



UNIUNEA EUROPEANĂ



GUVERNUL ROMÂNIEI



PROGRAMUL OPERAȚIONAL CAPITAL UMAN - PROGRAMUL OPERAȚIONAL REGIONAL
DEZVOLTARE LOCALĂ PLASATĂ SUB RESPONSABILITATEA COMUNITĂȚII

**Strategia de dezvoltare locală (SDL) a teritoriului identificat din municipiul Sfântu Gheorghe cu
accent pe cea a zonelor urbane marginalizate (ZUM) și zona urbană funcțională aferentă
REVIZIA 1**

Septembrie 2020



UNIUNEA EUROPEANĂ



GUVERNUL ROMÂNIEI



Cuprins

1. Prezentarea generală a orașului sau municipiului (peste 20.000 locuitori)	7
1.1. Principalele caracteristici geografice, incluzând hărți	7
1.2 Populația și caracteristicile demografice	10
1.3 Patrimoniul natural	12
1.4 Patrimoniul arhitectural și cultural	13
1.5 Locuirea și accesul la utilități	14
1.6 Profilul economic (ocupare și mediul de afaceri la nivel local)	15
1.7 Instituții locale și servicii publice	17
1.8 Organizații ale societății civile	22
1.9 Experiența locală privind proiectele cu finanțare europeană	23
2. Identificarea teritoriului vizat de Strategia de Dezvoltare Locală prin abordarea DLRC	24
2.1 Prezentarea generală a teritoriului SDL	24
2.1.1 Delimitarea teritoriului SDL și întocmirea planului	25
2.1.2 Principalele caracteristici geografice	30
2.1.3 Patrimoniul natural	31
2.1.4 Patrimoniul arhitectural și cultural	32
2.2. Comunitatea marginalizată din teritoriul SDL (inclusiv ZUM)	33
2.2.1. Studiul de referință reprezentativ la nivelul populației din teritoriul SDL	33
2.2.2. Validarea și declararea zonei/ zonelor urbane marginalizate	34
2.3 Analiza diagnostic a nevoilor, resurselor și problemelor populației din teritoriului SDL	37
2.3.1 Populația și caracteristicile demografice	37
2.3.2 Ocupare, mediul de afaceri și protecție socială	41
2.3.3. Locuire și acces la utilități	44
2.3.4 Accesul la instituții și servicii publice	47
2.3.5. Analiza problemelor comunitare ale diferitelor zone distincte din teritoriul SDL, cu accent pe ZUM	50
2.3.5.1. Persoanele aflate în risc de sărăcie sau excluziune socială	50
2.3.5.2. Problemele comunitare din perspectiva cetățenilor și a autorităților/instituțiilor	55
2.4. Acțiunile desfășurate anterior în teritoriul SDL	56



UNIUNEA EUROPEANĂ



GUVERNUL ROMÂNIEI



2.5. Elemente complementare privind prezentarea teritoriului SDL	61
3. Analiza SWOT	64
4. Procesul de implicare a comunității	67
4.1. Formarea și organizarea Grupului de Acțiune Locală (GAL)	67
4.2 Animarea partenerilor locali și mobilizarea/facilitarea persoanelor aflate în risc de sărăcie sau excluziune socială din teritoriul SDL	68
4.2.1 Animarea partenerilor locali	68
4.2.2 Mobilizarea/facilitarea persoanelor aflate în risc de sărăcie sau excluziune socială	70
5. Obiectivele SDL	72
6. Planul de acțiune SDL	77
6.1 Ce măsuri sunt necesare	77
6.1.1 Sinteza problemelor și măsurilor necesare, grupurile țintă	77
6.1.2 Corelarea cu documentațiile strategice, inclusiv cu Planul de Mobilitate Urbană	80
6.1.3 Contribuția măsurilor la temele secundare FSE	80
6.1.4 Contribuția măsurilor la temele orizontale	82
6.1.5 Combaterea segregării rezidențiale	83
6.1.6 Asigurarea sustenabilității intervenției DLRC	83
6.2 Măsuri prioritare	85
6.2.1 Prioritizarea măsurilor	85
6.2.2 Abordarea integrată	87
6.3 Lista indicativă de intervenții	89
7. Monitorizare și evaluare	92
7.1 Monitorizarea și evaluarea continuă	92
7.2. Evaluarea de impact	96
8. Planul financiar	98
9. Lista de anexe ale SDL	101



UNIUNEA EUROPEANĂ



GUVERNUL ROMÂNIEI



Introducere (sau Sumar executiv)

Strategia de dezvoltare locală (SDL) a teritoriului identificat din municipiul Sfântu Gheorghe cu accent pe cea a zonelor urbane marginalizate (ZUM) și zona urbană funcțională aferentă are ca lider de parteneriat responsabil pentru implementarea acestuia: Primăria Municipiului Sfântu Gheorghe, Sfântu Gheorghe, Regiunea Centru, iar ca parteneri Asociația Serviciul de Ajutor Maltez în România - Filiala Sf. Gheorghe, Asociația de Promovare a Sănătății Mentale "Esely" Lelki Egeszsegvedo Egyesulet, Asociația Romilor Amenkha, Asociația "Caritas – Asistență Socială"- Filiala Org. Caritas Alba Iulia, Femild Bauinvest Srl, SC TEGA SA.

Asociația "Grupul de Acțiune Locală SEPSI" s-a înființat în scopul realizării și implementării acestei strategii de dezvoltare locală (SDL) utilizând mecanismului de Dezvoltare Locală aflată în Responsabilitatea Comunității (DLRC).

Teritoriul de intervenție al Strategiei de dezvoltare locală (SDL) este pe raza municipiului Sfântu Gheorghe, mai puțin satele componente Chilieni și Coșeni. În cadrul acestui areal, de 7.292 ha și 65.118 locuitori ce vizează o zonă urbană coerentă din punct de vedere economic, social și fizic, s-au identificat trei zone urbane marginalizate (ZUM) în care Parteneriatul intenționează să implementeze o intervenție DLRC după cum urmează:

Numele ZUM	Locația ZUM	Nr. de locuitori cf INS la nivelul ZUM, din care: romi	Nr. de locuitori la nivelul ZUM estimat cf studii de referință, din care: romi	Tip zonă urbană marginalizată
ZUM 1 Órkő	Mun. Sfântu Gheorghe	1880, din care 32 romi*	1880, din care 1562 romi (83,1%)	zonă de tip mahala cu case
ZUM 2 Ciucului	Mun. Sfântu Gheorghe	944, din care 105 romi	4400, din care 488 romi (11,1%)	zonă de tip ghetou cu blocuri
ZUM 3 Câmpul frumos	Mun. Sfântu Gheorghe	432	432, din care 0 romi	zonă de tip ghetou cu blocuri
Total, din care roma:		3256, din care 137 romi	3712, din care 2050 romi	

ZUM 1 Órkő și ZUM 3 Câmpul Frumos sunt validate prin suprapunerea exactă pe sectoarele de recensământ identificate ca fiind marginalizate în Atlasul Zonelor Urbane Marginalizate. ZUM 2 Ciucului este validată prin suprapunerea parțială pe sectoarele de recensământ identificate ca fiind marginalizate în Atlasul Zonelor Urbane Marginalizate, respectiv



UNIUNEA EUROPEANĂ



GUVERNUL ROMÂNIEI



validată prin justificarea încadrării zonei ca fiind ZUM prin demonstrarea îndeplinirii cerințelor minime prin Studiul de referință realizat în această zonă.

Conform celor două Studii de referință realizate pentru obținerea de informații reprezentative cu privire la caracteristicile acestor zone marginalizate, pe baza datelor obținute din chestionarea gospodăriilor, am departajat în ZUMurile în care se va realiza intervenția ca două fiind roma - ZUM 1 Órkő și ZUM 2 Ciucului, respectiv una ca fiind non-roma - ZUM 3 Câmpul Frumos. De asemenea, analizând poziționarea pe hartă, căile de acces, accesul la utilități, accesul la servicii de educație, sănătate, sociale publice s-a departajat în ZUMurile în care se va realiza intervenția ca două fiind segregate - ZUM Órkő și ZUM 3 Câmpul Frumos, respectiv și una ca fiind ne-segregată - ZUM 2 Ciucului.

Grupurile țintă vizate în SDL Sfântu Gheorghe sunt persoane aflate în risc de sărăcie și în stare de deprivare materială severă; familii foarte sărace cu copii sau fără copii, rome sau non-rome, care trăiesc în zone sărace lipsite de infrastructură și facilități de bază, în locuințe supra-aglomerate și fără dotări minimale sau suficiente, unde adulții au un nivel foarte scăzut sau scăzut de educație și nu au locuri de muncă stabile, iar copiii se confruntă cu o rată foarte mare sau mare de abandon școlar și de refacere a cercului sărăciei familiilor din care provin; persoane adulte șomere sau inactive, persoane care nu au acte de identitate, familiile fără o situație clară cu privire la actele de proprietate asupra locuinței și/sau terenului pe care locuiesc; copii în situații de dificultate, persoane vârstnice aflate în situații de dependență etc.

Metoda DLRC – Dezvoltare Locală prin Responsabilizarea Comunității este aplicabilă în municipiul Sfântu Gheorghe deoarece există un interes real din partea autorității publice locale de a îmbunătăți situația persoanelor care se confruntă cu un grad mare de sărăcie, respectiv cu risc înalt de excluziune socială, în acest sens fiind create deja parteneriate funcționale între UAT și ONGuri. Firmele din zonă caută forță de muncă care va fi disponibilă în urma intervențiilor DLRC etc. Starea extremă de sărăcie în ZUM 1 Órkő este o motivație pentru participare la intervențiile DLRC, în celelalte două ZUMuri – ZUM 2 Ciucului și ZUM 3 Câmpul Frumos, în special, părinții doresc un viitor mai bun copiilor lor, acesta fiind motivația de a participa. La nivelul ZUMurilor există populație tânără cu vârsta 0-18 ani mai mare ca număr decât cea de peste 18 ani, UAT deține terenuri necesare intervențiilor, respectiv există ONGuri și instituții care să implementeze intervențiile DLRC. Municipality va asigura împreună cu partenerii funcționarea GAL SEPSI, iar prin aceasta se va desfășura o activitate intensă de facilitare comunitară în vederea mobilizării participării membrilor comunității la DLRC.

În cazul în care intervenția DLRC va fi implementată cu succes, 1.000 persoane din comunitățile marginalizate aflate în risc de sărăcie și excluziune socială care beneficiază de servicii integrate, din care 300 de etnie romă, 300 de persoane vor dobândi o calificare, dintre care 150 de etnie romă, iar 150 persoane vor avea un loc de muncă, din care 75 de etnie romă, respectiv



UNIUNEA EUROPEANĂ



GUVERNUL ROMÂNIEI



vor funcționa 7 servicii la nivelul comunităților marginalizate aflate în risc de sărăcie și excluziune sociale, din care 1 Serviciu medical, 4 Servicii sociale, 2 Servicii socio-medicale.

Intervenția DLRC va duce la un număr mai mare de persoane cu venituri regulate, suficiente pentru a asigura hrana adecvată pentru întreaga familie, și, în același timp, pentru a acoperi costurile legate de școală pentru copii. Astfel, numărul de persoane aflate în risc de sărăcie sau în stare de deprivare severă scade și, simultan, participarea copiilor la educație se îmbunătățește. Ca urmare, nivelul de sărăcie este de așteptat să scadă, în timp ce nivelul de incluziune socială și calitate a vieții sunt așteptate să se îmbunătățească în mod semnificativ în comunitățile marginalizate vizate.

Obiectivele de dezvoltare și măsurile vizate pentru o intervenție de succes în creșterea nivelului de trai și de acces sporit la resurse a în cele 3 ZUMuri identificate la nivelul SDL al municipiului Sfântu Gheorghe sunt:

OS1: INFRASTRUCTURĂ "Dezvoltarea infrastructurii de bază din zonele urbane marginalizate ale municipiului Sfântu Gheorghe"
I1 - Intervenție din alte fonduri în amenajări ale spațiului urban degradat al comunității defavorizate: reabilitarea/modernizarea utilităților publice apă-canalizare
I10A - Intervenții doar din surse proprii pentru creșterea gradului de responsabilitate în rândul comunității marginalizate: Campanie de conștientizare privind siguranța rutieră
OS2: SPAȚII PUBLICE URBANE "Dezvoltarea funcțională a spațiilor publice urbane pentru îmbunătățirea calității vieții în folosul unei comunități responsabile"
I2 - Intervenție din alte fonduri în amenajări ale spațiului urban degradat al comunității defavorizate: crearea/reabilitarea/modernizarea spațiilor publice urbane: <ul style="list-style-type: none"> • I2A - reabilitarea/modernizarea zone verzi neamenajate, terenuri abandonate, zone pietonale și comerciale • I2B - construirea de spații urbane de recreere și petrecere a timpului liber pentru comunitate, dar și pentru restul orașului
I10B - Intervenții doar din surse proprii pentru creșterea gradului de responsabilitate în rândul comunității marginalizate: Activități de animare a persoanelor care locuiesc în zonele urbane marginalizate
OS3: LOCUIRE "Îmbunătățirea condițiilor de locuire pentru persoanele aflate în risc de sărăcie sau excluziune socială"
I3A - Intervenție de tip POR în infrastructura de locuire - construire locuințe sociale
I8B - Intervenție POCU cu acțiuni integrate în domeniul dezvoltării/furnizării de servicii: activități de asistență juridică pentru reglementări acte
I3B - Intervenție din alte fonduri în infrastructura de locuire - reabilitare locuințe aflate în proprietate publică
I10C - Intervenții doar din surse proprii pentru creșterea gradului de responsabilitate în rândul comunității marginalizate: Activități de dezvoltare a spiritului comunitare asociativ
OS4: OCUPARE "Dezvoltarea resurselor umane și creșterea ocupării"



UNIUNEA EUROPEANĂ



GUVERNUL ROMÂNIEI



I6 - Intervenție POCU cu acțiuni integrate în domeniul ocupării forței de muncă și combaterii discriminării:

- Măsuri de sprijin pentru găsirea unui loc de muncă,
- Campanii de informare și conștientizare pentru integrarea pe piața muncii a persoanelor din grupurile marginalizate și combaterea discriminării la locul de muncă, inclusiv la angajare

OS5: EDUCAȚIE "Îmbunătățirea nivelului de educație al populației din comunitățile marginalizate"

I4-Intervenție de tip POR și intervenție din alte fonduri în infrastructura de educație:

- Construire/reabilitare/modernizare de unități de învățământ preuniversitar (creșe, grădinițe, școli)

I7-Intervenție de tip POCU cu acțiuni integrate în domeniul educației și combaterii discriminării

- Sprijinirea creșterii accesului și participării la educație prin:
 - Educație timpurie de nivel ante-preșcolar și preșcolar
 - Învățământ primar și secundar inclusiv a doua șansă și reducerea părăsirii timpurii a școlii
- Campanii de informare și conștientizare care vizează desegregarea școlară, combaterea abandonului școlar.

OS6: "Creșterea accesului persoanelor din comunitățile defavorizate la servicii medicale, sociale, comunitare, agrement și sport"

I5 - Intervenție POR în infrastructura de sănătate, servicii sociale:

- I5A - Intervenții de tip POR în infrastructura de servicii sociale, medicale, medico-sociale – construirea și dotarea centrelor comunitare integrate medico-sociale
- I5B - Intervenții din alte fonduri în infrastructura de servicii sociale, medicale, medico-sociale – reabilitarea și dotarea centrelor comunitare integrate medico-sociale

I8 - Intervenție POCU cu acțiuni integrate în domeniul dezvoltării/furnizării de servicii:

- I8A - dezvoltarea/furnizarea de servicii sociale/furnizarea de servicii sociale/medicale/ medico-sociale, inclusiv în cadrul centrelor comunitare integrate
- I8B - activități de asistență juridică pentru reglementări acte

OS7: COMUNITATE creșterea coeziunii sociale

I9 - Intervenții de tip POCU cu acțiuni integrate în domeniul creșterii coeziunii sociale și prevenirea și combaterea discriminării:

- Acțiuni de facilitare și mediere pentru identificarea și consolidarea de parteneriate
- Campanii de conștientizare în vederea pregătirii procesului de desegregare și incluziune socială.

OS8: IMAGINE PUBLICĂ "Promovarea spiritului comunitar, a înțelegerii reciproce precum și prevenirea și combaterea discriminării"

I9 - Intervenții de tip POCU cu acțiuni integrate în domeniul creșterii coeziunii sociale și prevenirea și combaterea discriminării:

- Acțiuni de facilitare și mediere pentru identificarea și consolidarea de parteneriate
- Campanii de conștientizare în vederea pregătirii procesului de desegregare și incluziune socială.

1. Prezentarea generală a orașului sau municipiului (peste 20.000 locuitori)

1.1. Principalele caracteristici geografice, incluzând hărți

Sfântu Gheorghe (în maghiară *Sepsiszentgyörgy*, în germană *Sankt Georgen*) este municipiul de reședință al județului Covasna, Transilvania, România, format din localitatea



UNIUNEA EUROPEANĂ



GUVERNUL ROMÂNIEI



componentă Sfântu Gheorghe (reședința) și din satele Chilieni și Coșeni. Se învecinează cu comunele Vâlcele, Valea Crișului, Ghidfalău, Reci, Ozun, Chichiș și Ilieni. Județul face parte din Regiunea de Dezvoltare Centru.

Municipiul Sfântu Gheorghe are o suprafață de 7.292 ha, iar coordonatele geografice sunt 45°51'49"N 25°47'15"E .

Municipiul Sfântu Gheorghe este situat în depresiunea Brașovului, pe ambele maluri ale Oltului, la o altitudine de 550 m. Acesta se caracterizează prin prezența unui piemont cunoscut sub numele de *Câmpu Frumos* și o regiune de luncă și mlaștină drenată de cursurile râurilor Olt, Râului Negru, Tărlung.

Orașul este străbătut de două drumuri naționale (DN12: Brașov–Sfântu Gheorghe–Miercurea Ciuc și DN13E: Feldioara–Vâlcele–Sfântu Gheorghe) și de trei drumuri județene (DJ121B: Sfântu Gheorghe–Aita Medie, DJ121C: Sfântu Gheorghe–Șugaș Băi, DJ112: Hărman–Ilieni–Sfântu Gheorghe).

Transportul feroviar este asigurat de căile ferate Sfântu Gheorghe–Brașov, Sfântu Gheorghe–Miercurea Ciuc și Sfântu Gheorghe–Brețcu, fiind străbătut de Magistrala CFR 400.

Municipiul Sfântu Gheorghe, are un climat continental moderat, cu un nivel relativ ridicat al ploilor pe parcursul verii și respectiv temperaturi scăzute iarna și cu furtuni de zăpadă doar în mod ocazional/rar. Temperatura anuală medie este de 7.9° C, temperatura medie a celei mai calde luni este 18 ° C (iulie) iar a celei mai reci este - 4.7 ° C (ianuarie).

Municipiul Sfântu Gheorghe se află într-o zonă cu o rețea hidrografică dezvoltată, cu izvoare minerale cu conținuturi diverse, ceea ce determină un potențial însemnat de resurse de apă. Acesta este străbătut de râul Olt, în care se varsă râurile Porumbele, Debren și Sâmbrezi. După datele oficiale, resursele de apă de suprafață în anul 2015 au fost de 228 mil. mc.

Cele mai importante zăcăminte de lignit se găsesc în bazinul carbonifer Baraolt. Aici au funcționat minele Baraolt I Est, Baraolt II Est, Cariera Bodoș, Racoș Sud, iar în apropiere de municipiul Sf. Gheorghe, cariera Valea Crișului. Cu excepția carierei Racos, activitatea de exploatare a resurselor de cărbune în minele și carierele din județul Covasna este oprită, acestea aflându-se în programe de reconstrucție ecologică.

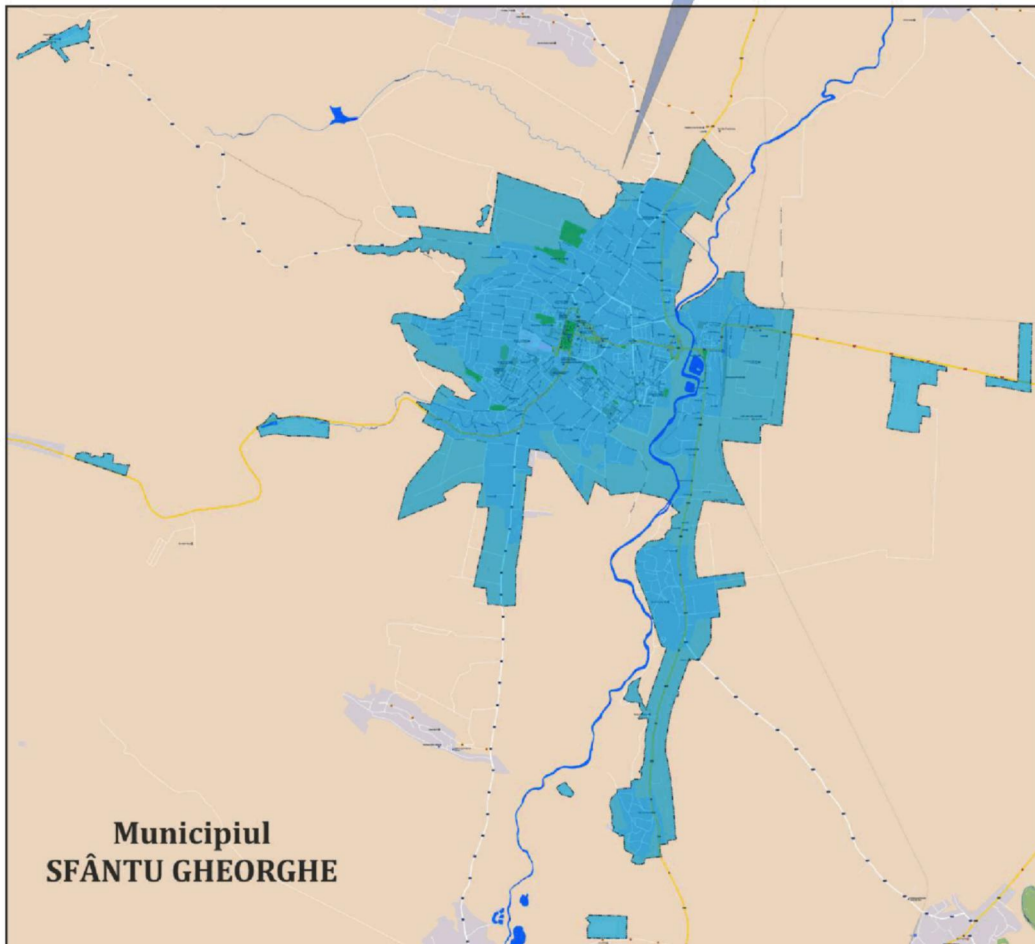
Zăcăminte de nisip și pietriș – se exploatează în cariera de la Zoltan, cariera Olteni, balastierele de la Ghidfalău, Chilieni, Coșeni, Araci, Baraolt, Comandău, Malnaș, Sf.Gheorghe, Bodoc. În cariera de la Órkő - Sf. Gheorghe se exploatează gresie calcaroasă, circa 20 000 t/an.



UNIUNEA EUROPEANĂ



GUVERNUL ROMÂNIEI





UNIUNEA EUROPEANĂ



GUVERNUL ROMÂNIEI



1.2 Populația și caracteristicile demografice

Evoluția demografică a unei comunități este produsul atât a condițiilor din comunitatea respectivă și din mediul imediat proxim, cât și a evoluției mediului mai larg, inclusiv a nivelului național. Potrivit datelor INS, în perioada 2002-2016, populația municipiului Sfântu Gheorghe a scăzut cu aproximativ 5.000 de locuitori, de la 68.881 locuitori, la 65.118. Scăderea însă a fost mai slabă decât la nivelul celorlalte municipii.

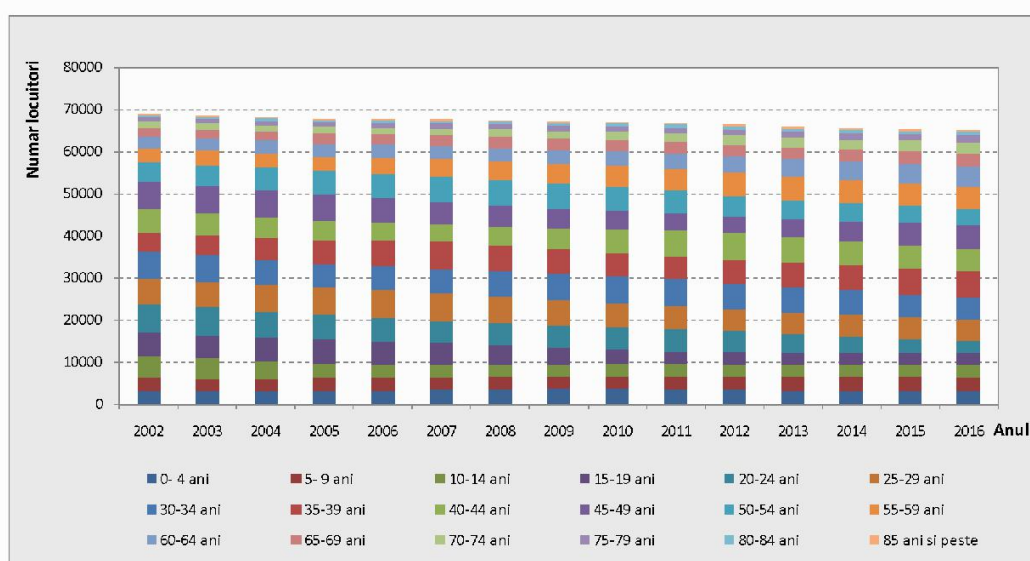


Figura 2.2. Distribuția populației pe grupe de vârstă în intervalul 2002 – 2016, Municipiul Sfântu Gheorghe. Sursa datelor: INS, TEMPO On-line.

Scăderea nu este atât o problemă de natalitate, între 2004 și 2013 aceasta fiind peste mortalitate, cât o problemă de plecări din comunitate. Practic, începând cu 2002, în medie, 250 de persoane/an au plecat cu domiciliul din municipiu în alte unități administrative din țară, în timp ce, în medie, 34 de persoane/an au plecat în străinătate. În anii 2010-2013 se observă un minimum de plecări și o creștere a stabilirilor de reședință, sugerând o ușoară creștere de atractivitate a municipiului. Potrivit datelor INS, ritmul scăderii populației municipiului este mai lent decât media celorlalte municipii, dar este prezent. Pierderea locuitorilor, nu se datorează atât deficitului de natalitate, care este peste media națională, cât plecărilor cu domiciliul din comunitate. Numărul celor care pleacă definitiv din comunitate este constant mai ridicat decât al celor care vin.

Potrivit datelor, din totalul absolvenților de liceu și școli profesionale, doar 43% au rămas în municipiu sau zona metropolitană, cei mai mulți mutându-se în alte localități din județ (17,5%), județul Brașov (10%) și Cluj-Napoca (8%). Cifrele sunt diferite în funcție de limba de predare a absolvenților, rata de plecare fiind mai ridicată la nivelul absolvenților de limbă română (64,2%) decât de limbă maghiară (52,3%).



UNIUNEA EUROPEANĂ



GUVERNUL ROMÂNIEI



Datele arată o ușoară creștere a ponderii femeilor în populația de peste 40 de ani în raport cu populația bărbaților. Statistic distribuția pe sexe a populației municipiului este următoarea: dintr-un număr total de 65.118 locuitori, 34.010 sunt femei, iar numărul bărbaților este de 31.108.

Pe de altă parte, în prezent populația municipiului este mai tânără decât media națională și media urbană, însă procesul de îmbătrânire este mult mai accentuat la nivelul acestuia decât la nivel național. Datele prezintă o scădere semnificativă (de 48%) a ponderii populației tinere, cu vârste cuprinse între 15-24 de ani, concomitent cu majorarea accentuată a numărului locuitorilor cu vârstă peste 65 de ani (de 66%), ceea ce reflectă îmbătrânirea accentuată a populației.

Potrivit Recensământului din 2011, municipiul Sfântu Gheorghe este relativ omogen din punct de vedere etnic, cu două etnii dominante: maghiară (74%) și română (21%). Nicio altă etnie nu depășește 1%. Trebuie precizat că evidențele autorităților locale arată o prezență reală de aproximativ 4% a populației roma în comunitate, mult peste datele din recensământ. Spre exemplu, în Studiile de referință realizate pentru analiza principalelor zone marginalizate ale mun. Sfântu Gheorghe am identificat doar în aceste zone, prin autodeclarare, 2046 de persoane care se declarau de etnie roma ceea ce, din start, ne dă o pondere a populației roma în municipiu de 3,14%.

Datele sunt similare și în cazul limbii materne, un număr mai ridicat de persoane declarând că au ca limbă maternă limba maghiară decât etniile corespondente. Diferența poate fi explicată de procentul extrem de scăzut din populație care a raportat ca limbă maternă limba romani (0,02%), sub ponderea persoanelor care s-au declarat ca făcând parte din această etnie (0,7%).

În domeniul educației datele INS arată o imagine mixtă a profilului educațional al populației din Sfântu Gheorghe. Pe de-o parte, ponderea celor cu studii superioare, postliceale și liceale este mai mare decât ponderea de la nivel național, însă odată exclusă populația rurală, municipiul prezintă scoruri sub cele de la nivel urban.

În acest domeniu statistica arată astfel: Numărul celor care au studii superioare este de 17.969 persoane (30,44%), studii liceale 15.852 persoane (26,85%), studii gimnaziale 9.900 persoane (16,77%), școală profesională 7.869 persoane (13,33%).

Ca număr, la nivelul municipiului există patru licee tehnologice, două licee teoretice, un colegiu național, un liceu teologic și un liceu vocațional de arte. Rezultatele la bacalaureat ale celor nouă licee din municipiu s-au îmbunătățit susținut în ultimii trei ani, rata promovabilității la nivel de municipiu în 2016 fiind de 68%, peste media județeană și națională.

Municipiul Sfântu Gheorghe beneficiază de prezența unor extensii universitare ale Universității Babeș-Bolyai, mai exact a facultăților din domeniul economiei, științelor politice, administrative și ale comunicării, ingineriei mediului și a pregătirii personalului didactic. Activitatea didactică este asigurată de un număr de 26 cadre didactice titulare și 23 cadre



UNIUNEA EUROPEANĂ



GUVERNUL ROMÂNIEI



didactice asociate. În anul 2015 la cursurile acestei unități de învățământ superior s-au înscris 427 de persoane.

1.3 Patrimoniul natural

Suprafața totală de spații verzi la nivelul municipiului Sfântu Gheorghe a rămas constantă de-a lungul ultimilor 10 ani, aceasta fiind de 77 ha. Raportat la populația municipiului se traduce prin existența a aprox. 13,74 m²/per cap locuitor.

În zona de centru a municipiului există un parc bine dezvoltat, care este recent modernizat. Acesta contribuie în mod semnificativ la calitatea vieții rezidenților din perspectiva accesului la spații verzi și petrecerea timpului liber.

Cea mai importantă zonă de agrement aflată în aria municipiului Sfântu Gheorghe este Șugaș Băi, potențialul acesteia a fost descoperit încă din anul 1840, când în urma săpăturilor desfășurate de către minierii aflați în căutarea metalelor prețioase au fost descoperite aici gaze cu efecte benefice asupra sănătății. Băile și mofetele de la Șugaș Băi sunt recomandate în tratarea diverselor boli cardiace sau afecțiuni ale sistemului circulator.

Stațiunea Șugaș Băi este stațiune balneoclimaterică de interes local, situată în munții Baraolt, la altitudinea de 747 m, la 8 km vest de reședința județului, municipiul Sfântu Gheorghe. În perioada sezonului rece, datorită prezenței pârtiei de ski Șugaș Băi, ce reprezintă o adevărată încântare pentru cei care vor să se bucure din plin de frumusețea sezonului alb, practicând sporturi de iarnă de calitate. Nici în sezonul cald lucrurile nu stau foarte diferit în ceea ce privește activitățile ce pot fi desfășurate la Șugaș. Datorită prezenței reliefului montan pot fi urmate aici diverse drumeții.

În privința calității aerului potrivit datelor disponibile, valorile măsurate privind NO₂, SO₂, CO, O₃, PM₁₀ grv, C₆H₆, s-a situat sub 75%.

Sub aspect calitativ, evaluările stării ecologice și chimice ale corpurilor de apă în stare naturală în anul 2015 arată pentru râul Olt o stare chimică bună, dar indică o deteriorare a categoriei apei față de anul precedent la evaluările biologice și ecologice, datorită apelor uzate insuficient epurate la stația de epurare a municipiului Sfântu Gheorghe. Volumul de ape uzate urbane epurate în anul 2015 pentru Sfântu Gheorghe este de 2743 mii mc.

Potrivit datelor oficiale în municipiul Sfântu Gheorghe sunt localizate 4 situri contaminate sau potențial contaminate, care sunt depozite de pesticide și depozite de deșeuri municipale, a căror suprafața totală este de mică amploare, puțin peste 1 ha.

La nivelul municipiului Sfântu Gheorghe nu există obligativitatea realizării de hărți de zgomot dat fiind faptul, că are o populație sub 250.000 locuitori. Dar, evident, poluarea fonică este monitorizată, nivelele maxime de zgomot se datorează în special traficului greu, stării tehnice a autovehiculelor și calității covorului asfaltic. Din datele avute la dispoziție, se poate observa că există relativ puține depășiri, în special în zone comerciale și în centrul orașului.



UNIUNEA EUROPEANĂ



GUVERNUL ROMÂNIEI



În privința riscurilor de mediu municipiul Sfântu Gheorghe se află în zonele inundabile ale râului Olt , precum și într-o zonă cu risc seismic moderat.

1.4 Patrimoniul arhitectural și cultural

Municipiul Sfântu Gheorghe posedă un semnificativ patrimoniu arhitectural și cultural:

- Biserica fortificată din secolul al XIV-lea, înconjurată de ziduri de apărare, singura clădire medievală care s-a păstrat în oraș. Biserica are ferestre în stil gotic, tavan casetat și pictat, precum și are o orgă din anul 1894.
- „Casa cu Arcade” din secolul al XVIII-lea construită în 1820-1821 în stil clasicist. Istoricul cât și frumusețea arhitecturii acestei clădiri i-au dat titlul de monument istoric.
- Muzeul Național Secuiesc Muzeul este deschis vizitatorilor din 1875. Ca instituție științifică, Muzeul Național Secuiesc și-a propus cercetarea și prezentarea comunității și a memoriei culturale regionale din Ținutul Secuiesc. Data care figurează în ștampila muzeului, 1879, reprezintă anul în care instituția a devenit bun public al comunității secuiești.
- Muzeul Național al Carpaților Răsăriteni. În anul 1995 Muzeul Național de Istorie a Transilvaniei a înființat la Sfântu Gheorghe o secție de arheologie, care urma să fie transformată într-un muzeu de sine stătătoare.
- Biblioteca Județeană Bod Péter, clădire monument istoric (construită în 1832, fiind fostul sediu al administrației comitatului Trei Scaune. Biblioteca județeană, care funcționează din 1974 în structura sa organizatorică actual poartă numele lui Bod Peter (1712–1769), preot reformat, scriitor teolog, istoric originar din comuna Cernatul de Sus (jud. Covasna).
- Clădirea Liceului „Szekely Mikó” a fost începută în anul 1870 și a fost încheiată în anul 1893.
- Teatrul Tamási Áron unde clădirea (sala, scena și vestiarul), inaugurată în 1899, a fost renovată, extinsă și reamenajată în 1957.
- Situat în inima orașului, parcul "Elisabeta" a fost amenajat în jurul anului 1880 și reprezintă o atracție a municipiului Sfântu Gheorghe.

Un alt segment foarte important a patrimoniului cultural a locului este arta populară, meșteșugurile populare tradiționale, dintre care trebuie menționate sculptura, filiatuara de lână, ceramica, filiatuara de paie, albinăritul, olăritul, scrisul pe ouă, dar nu putem uita nici fierăria și dulgheritul. Aranjamentul diferitelor ornamente sculptate în lemn, care sunt aproape de perfecțiune, se bazează pe simțul meșterului formând astfel o lume de basm, unde există alături forme abstracte geometrice și simbolice cu diferite motive botanice, animaliere, cosmice și religioase.

În domeniul turismului, în anul 2016, pe raza municipiului Sfântu Gheorghe existau 16 unități de cazare care ofereau un număr total de 458 de locuri de cazare în: 4 hoteluri, o vilă turistică, 10 pensiuni turistice și o pensiune agroturistică. Numărul de locuri din aceste unități în



UNIUNEA EUROPEANĂ



GUVERNUL ROMÂNIEI



2016 este după cum urmează: 254 de locuri în hoteluri, 20 de locuri în vile turistice, 172 de locuri în pensiuni turistice și 12 locuri în pensiuni agroturistice.

Potrivit datelor oficiale, în anul 2016 județul Covasna a fost vizitat de aproape 98.000 de turiști, dintre care 90% din țară și 10% din străinătate, iar numărul înoptărilor în unitățile de turism din județ a fost de 520.478, cel mai mare din ultimii cinci ani, în creștere cu aproape 40.000 față de anul anterior.

Principalele tipuri de turism specifice orașului Sfântu Gheorghe sunt turismul cultural și de eveniment, turismul de afaceri și conferințe, turismul balnear (în special la stațiunea Șugaș Băi stațiune balneoclimaterică de interes local, la 8 km vest de municipiul Sfântu Gheorghe), precum și turismul activ (drumeții, excursii).

1.5 Locuirea și accesul la utilități

La nivelul municipiului Sfântu Gheorghe a existat în ceea ce privește numărul de locuințe și suprafața locuibilă o creștere relativ mai lentă, comparat cu media de la nivel național, dar care se înscrie cel puțin parțial în trendul observabil la nivelul unor municipii de aceeași mărime și profil.

În anul 2017, conform datelor furnizate de Primăria municipiului, în Sfântu Gheorghe, numărul locuințelor aflate în proprietate privată a urcat la un număr 28.839, iar numărul locuințelor rămase în proprietate publică a ajuns la 624. Iar în privința suprafeței locuibile la nivelul anului 2017 datele sunt următoarele: dintr-un total de 1.154.991 m², în proprietate privată se află 1.142.876 m², iar în proprietate publică a rămas 12.115 m².

La nivelul anilor 2010-2011 s-a produs un transfer semnificativ a construcțiilor aflate în proprietate publică în proprietate privată. În anul 2010 au fost terminate din fonduri private un număr de 101 locuințe, iar din fonduri publice numai 30.

O infrastructură edilitară bine dezvoltată și accesul la utilități publice reprezintă o precondiție pentru o calitate a vieții ridicate și o satisfacție a cetățenilor față de administrația publică locală. În privința înzestrării propriu-zise din punct de vedere edilitar, municipiul Sfântu Gheorghe are o situație bună, dar prezintă deficiențe în ceea ce privește accesul celor două sate componente la aceste utilități.

În ceea ce privește sistemul de alimentare cu apă și canalizarea din municipiul Sfântul Gheorghe, situația diferă în funcție de urban sau rural (localitățile aparținătoare), procentul fiind însă în ambele cazuri unul semnificativ: urban – 97%, rural – 75%, cu un consum de 1883 mc/an. Lungimea simplă a rețelei de distribuție a apei potabile este de 143,3 km. Apa potabilă este asigurată în regim centralizat la nivelul întregului Municipiu din puțuri de adâncime media situate în zona Lunca Oltului în amonte de oraș.

Gradul de racordare la rețeaua de canalizare diferă pentru urban și rural (localitățile aparținătoare), însă, spre deosebire de rețeaua de apă, canalizarea este inexistentă în rural. Avem



UNIUNEA EUROPEANĂ



GUVERNUL ROMÂNIEI



astfel acoperire de 96% pentru urban și 0% pentru rural. Rețeaua de canalizare din oraș este de 153,9 km. În zonele fără canalizare apa menajeră este evacuată în fose septice, o parte ajungând în receptori naturali.

În municipiul Sfântu Gheorghe sistemul de încălzire centralizată a fost desființată în totalitate. Începând cu anul 2008, majoritatea populației a optat pentru centrale termice individuale. Lungimea simplă a conductelor de gaz a ajuns la 80,1 km. Consumul de gaze pentru uz casnic a ajuns la 17.644 m³.

Municipiul Sfântu Gheorghe este alimentat cu gaze naturale din conducta de medie presiune de la Codlea, prin intermediul unei SRM amplasată în zona de sud a localității. Lungimea traseelor conductelor de presiune redusă a fost în același an de 51,7 km, fiind montate pe toate străzile de municipiu.

În municipiul Sfântu Gheorghe serviciul de salubritate a localităților se desfășoară sub coordonare firmei de specialitate S.C. TEGA S.A. – proprietar Municipiul Sfântu Gheorghe, care se ocupă de serviciile publice de salubritate a localităților (colectare și depozitare deșeurilor solide, cu excepția celor periculoase).

În anul 2012 prin implementare Energy management System se monitorizează consumurile de energie: gaz natural, energie termică, energie electrică și apă pentru fiecare clădire/instituție în parte.

Municipiul Sfântu Gheorghe este alimentat cu energie electrică din Sistemul Energetic Național prin intermediul a patru stații de transformare. Energia electrică este distribuită la consumatori prin liniile electrice de medie tensiune. Consumatorii casnici, social-culturali și unitățile economice sunt alimentați din rețeaua electrică de joasă tensiune, care parcurge toate căile de acces ale orașului, adiacent acestora. Consumul total la nivelul municipiului este de circa 110.214 MWH, defalcat pentru casnic 20.574 MWH.

1.6 Profilul economic (ocupare și mediul de afaceri la nivel local)

La nivel local, cele mai multe firme au până la 9 angajați, acestea angajează aproximativ 25% din forța de muncă, dar generează doar 20% din cifra de afaceri locală.

Urmează firmele cu între 10 și 49 de angajați, acestea angajează aproximativ 26% din forța de muncă de la nivel local și generează 30% din cifra de afaceri locală. Firmele cu între 50 și 249 de angajați, chiar dacă numărul acestora a scăzut cu 19%, iar cel al angajaților cu 17%, cifra de afaceri generată în perioada 2004- 2012 a crescut cu 134%. Acestea angajează aproximativ 25% din forța de muncă de la nivel local.

În anul 2012 în municipiul Sfântu Gheorghe erau înregistrate opt firme care aveau peste 250 de angajați, acestea generând aproximativ 14% din cifra de afaceri și angajând 24% din totalul salariaților.



UNIUNEA EUROPEANĂ



GUVERNUL ROMÂNIEI



În privința domeniilor de activitate sub aspectul numărului de angajați, pe primul loc la nivel local se află, industria prelucrătoare cu aproape 40% dintre salariați.

În privința cifrei de afaceri, industria prelucrătoare generând aproximativ 40% din aceasta, în timp ce comerțul este responsabil de 30%, urmează transportul și depozitarea, cu peste 11% din cifra de afaceri locală.

La nivelul industriei prelucrătoare, în termeni de cifră de afaceri, cele mai relevante firme activează în domeniul fabricării altor produse din minerale nemetalice (5,8% din total), fabricării produselor lactate și a brânzeturilor (5% din total) și fabricarea hârtiei și cartonului ondulat și a ambalajelor din hârtie și carton (4,2% din total).

Ponderea sectorului agricol în economia municipiului este una redusă – în jur de 2,4% din angajați (2012) și 1,5% din numărul total de firme la nivel local.

În municipiul Sfântu Gheorghe industria este reprezentată de firme care activează în industria alimentară și prelucrarea lemnului, urmate de industria construcțiilor metalice și fabricarea articolelor de îmbrăcăminte. Din perspectiva numărului de firme, industria alimentară și prelucrarea lemnului sunt domeniile în care activează cele mai multe firme, urmate de industria construcțiilor metalice și fabricarea articolelor de îmbrăcăminte.

Din perspectiva cifrei de afaceri, industria alimentară este cea care deține supremația, urmată fiind de domeniile fabricării altor produse din minerale nemetalice, fabricarea hârtiei și produselor din hârtie, fabricarea articolelor de îmbrăcăminte și fabricarea produselor textile.

Topul principalilor angajatori ai municipiului cuprinde firme ce activează în domeniile fabricării de piese, accesorii și echipamente auto, industria alimentară – lactate, patiserie și produse din carne, textile.

Populația activă / Salariați / Șomeri înregistrați la sfârșitul anului pe localități

	Județ	Localitate	Perioada						
			Anul 2010	Anul 2011	Anul 2012	Anul 2013	Anul 2014	Anul 2015	Anul 2016
			UM: Număr persoane						
Populație activă	Covasna	Sfântu Gheorghe	46.686	50.384	49.916	49.408	48.870	48.326	47.746
Salariați	Covasna	Sfântu Gheorghe	22.622	23.997	25.092	26.149	26.794	27.205	26.869
Rata de ocupare			48,5%	47,6%	50,3%	52,4%	54,8%	56,3%	56,3%
Șomeri	Covasna	Sfântu Gheorghe	1.542	1.289	999	995	744	640	628



UNIUNEA EUROPEANĂ



GUVERNUL ROMÂNIEI



Rata șomajului			3,3%	2,6%	2,0%	2,0%	1,5%	1,3%	1,3%
-----------------------	--	--	-------------	-------------	-------------	-------------	-------------	-------------	-------------

Rata șomajului este de 1,31% (august 2017), reprezentând un număr de 586 de oameni. Potrivit datelor oficiale furnizate de INS la nivelul anului 2016 în municipiul Sfântu Gheorghe au fost înregistrați 26.869 salariați la o populație activă (grupa de vârstă 15-64 de ani) în număr de 47.746 persoane, ponderea populației ocupate fiind de 56,3%.

Economia municipiului Sfântu Gheorghe are un grad relativ de diversificare, bazându-se în special pe industria prelucrătoare și servicii. Cel mai important sector al economiei locale este Industria prelucrătoare, care are un grad de concentrare ridicat, comparat cu nivelul național și este de departe cel mai mare angajator la nivel local - aproape 40%, generând același procent din cifra totală de afaceri a firmelor.

Aproape 30% din totalul angajaților din Industria municipiului activează în industria textilă și fabricarea articolelor de îmbrăcăminte – activități care au o valoare adăugată redusă pentru municipiu - deși au un număr important de angajați.

1.7 Instituții locale și servicii publice

Educație

Conform datelor comunicate de Inspectoratul Școlar Județean, situația la nivel de municipiu a rămas relativ stabilă în ultimii 10 ani, numărul grădinițelor reducându-se de la 18 în 2004 la 17 în anul școlar 2013/2014. Totuși, numărul locurilor din grădinițe s-a redus de la un maximum de 2.625 în 2011 la 1.991 în 2014, adică cu 24%.

În ceea ce privește evoluția numărului școlilor primare și generale, acesta a scăzut de la 9 în 2004, la 6 în 2013, numărul locurilor având o evoluție similară, reducându-se de la 2.719 în 2004 la 2.506 în 2013, cu un minimum de 2.177 în 2008.

Nu în ultimul rând, relativ stabil a rămas numărul liceelor, acesta reducându-se în ultimii 10 ani de la 10 unități la 9, numărul locurilor coborând de la 8.424 în 2004 la 6.369 în 2013.

În ceea ce privește accesibilitatea elevilor la servicii educaționale, tabelul de mai jos ilustrează o accesibilitate crescută față de media națională și regională, în parte datorită caracterului bilingv al comunității, care presupune existența unor clase cu efective mai mici care nu îndeplinesc standardele de cost. Astfel, față de nivelul național, la nivelul municipiului sunt mai puțini elevi per sală de clasă, sală de gimnastică și atelier școlar. Comparativ, accesibilitatea este mai redusă în cazul PC-urilor și laboratoarelor.



UNIUNEA EUROPEANĂ



GUVERNUL ROMÂNIEI



Tabel 5: Accesibilitatea elevilor la infrastructura educațională

		Elevi/ cadru didactic ⁴	Elev/sală de clasă	Elev/ Lab	Elev/Sală de gimnastică	Elev/ Atelier școlar	Elev/PC
Total	Național	14,72	30,23	136,9	764,11	697,94	10,23
	Regional	13,9	26,72	145,06	558,99	591,7	9,91
	Sfântu Gheorghe	12,94	24,85	199,19	524,14	183,38	12,39
Preșcolar	Național	16,05					
	Regional	14,76					
	Sfântu Gheorghe	12,78					
Preuniversitar total	Național	14,37					
	Regional	13,25					
	Sfântu Gheorghe	10,27					
Primar și gimnazial	Național	13,9	23,83	211,66	567,28	2895,77	13,22
	Regional	12,93	20,35	212,51	400,55	3424,1	12,44
	Sfântu Gheorghe	12,26	36,61	387,07	541,9	2709	31,32
Liceal	Național	13,66	20,18	93,69	532,29	197,41	6,66
	Regional	12,31	17,18	81,86	384,61	133,27	5,45
	Covasna	11,08	13,89	84,66	351,35	88,95	5,08
	Sfântu Gheorghe	10,61	9,7	69,91	256,33	50,43	4,05
Postliceal	Național	49,24	89,79	262,92			27
	Regional	43,19	92,05	349,8			27,98
	Sfântu	105,75	-	-		-	

Pe de-o parte, după cum relevă tabelul de mai jos, accesul populației municipiului la servicii medicale este superior mediei naționale în aproape toate cazurile, cu excepția cabinetelor medicale școlare, medicilor de familie și farmaciștilor. În celelalte cazuri în care accesibilitatea este mai redusă decât media națională.

Pe de altă parte, majoritatea infrastructurii medicale și sanitare este în proprietate publică, spre deosebire de nivelul național unde proprietatea privată este incomparabil mai bine reprezentată. Cabinetele stomatologice, cabinetele medicale de specialitate, farmaciile și laboratoarele medicale au reprezentanțe private la nivel municipal.



UNIUNEA EUROPEANĂ



GUVERNUL ROMÂNIEI



Tabel 10: Accesibilitatea populației la infrastructura de sănătate, 2013

	Național		Sfântu Gheorghe		Raport Sfântu Gheorghe - național
		1 la ...locuitori		1 la ...locuitori	
Spitale	499	44872	1	65935	46,94%
Ambulatorii integrate spitalului	341	65663	1	65935	0,41%
Dispensare medicale	191	117230	1	65935	-43,76%
Centre de sănătate mintala	85	263423	2	32968	-87,48%
Centre medicale de specialitate	249	89924	1	65935	-26,68%
Cabinete medicale școlare	1365	16404	3	21978	33,98%
Cabinete medicale de familie	11158	2007	32	2060	2,68%
Cabinete stomatologice	13458	1664	43	1533	-7,84%
Cabinete medicale de specialitate	10160	2204	59	1118	-49,29%
Farmacii	7560	2962	25	2637	-10,95%
Creșe	334	67039	1	65935	-1,65%
Laboratoare medicale	3290	6806	15	4396	-35,41%
Laboratoare de tehnică dentară	2253	9938	16	4121	-58,53%
Centre de transfuzie	41	546121	1	65935	-87,93%
Alte tipuri de cabinete medicale	515	43478	2	32968	-24,17%
Paturi de spital	130450	172	595	111	-35,44%
Medici (exclusiv stomatologi)	54086	414	154	428	3,42%
Medici de familie	12736	1758	34	1939	10,31%
Stomatologi	14282	1568	41	1608	2,58%
Farmacisti	16301	1374	43	1533	11,63%
Personal sanitar mediu	126860	177	623	106	-40,04%

Sursa: Calcule proprii pe baza datelor INS.

Pe plan social municipiul dispune de o creșă pentru copii cu program zilnic și o capacitate de 30 de locuri, cantină socială cu o capacitate de 250 de locuri, adăpost de noapte cu o capacitate de 50 de locuri, centre sociale pentru adăpostirea familiilor aflate în situație de risc social, casa comunitară pentru romi, centrul multifuncțional "Neri Szent Fulop" și un serviciu comunitar de asistență medicală. Conform datelor Ministerului Muncii și Justiției Sociale pe teritoriul municipiului funcționează 26 de servicii sociale licențiate, dintre care 16 servicii sociale publice aparținând Direcției de Asistență Comunitară și DGASPC Covasna, precum și 10 servicii sociale licențiate aparținând ONGurilor cu activitate în domeniul social.



UNIUNEA EUROPEANĂ



GUVERNUL ROMÂNIEI



Nr crt	Denumire Fumizor	Județ fumizor	Denumire serviciu social	Cod serviciu social	Tip serviciu social	Localitate /sector	Capacitate
1	Direcția de Asistență Comunitară Sfântu Gheorghe	Covasna	Cantina socială	8899 CPDH-I	24.Centre de preparare și distribuire a hranei pentru persoane în risc de sărăcie	Sfântu Gheorghe	220
2	Direcția de Asistență Comunitară Sfântu Gheorghe	Covasna	Centrul respiro din cadrul Complexului Zathureczky Berta	8730 CR-V-II	3.Centre rezidențiale de îngrijire și asistență pentru persoane vârstnice	Sfântu Gheorghe	5
3	Direcția de Asistență Comunitară Sfântu Gheorghe	Covasna	Cămin pentru persoane vârstnice din cadrul Complexului Zathureczky	8730 CR-V-I	3.Centre rezidențiale de îngrijire și asistență pentru persoane vârstnice	Sfântu Gheorghe	34
4	Direcția de Asistență Comunitară Sfântu Gheorghe	Covasna	Centru de zi pentru persoane vârstnice din cadrul Complexului	8810 CZ-V-I	12.Centre de zi pentru persoane vârstnice	Sfântu Gheorghe	20
5	Direcția de Asistență Comunitară Sfântu Gheorghe	Covasna	Centru multifuncțional " Neri Syent Fulop" -Centru de consiliere și sprijin pentru părinți și copii	8899 CZ-F-I	16.Centre de zi pentru familie cu copii	Sf Gheorghe	
6	Direcția de Asistență Comunitară Sfântu Gheorghe	Covasna	Centru multifuncțional " Neri Syent Fulop" -Centru de zi pentru copii	8891 CZ-C-II	15.Centre de zi pentru copii: copii în familie, copii separați sau în risc de separare de părinți	Sf Gheorghe	
7	Direcția Generală de Asistență Socială și Protecția Copilului Covasna	Covasna	Serviciul asistență maternală	8790 SF-C	5.Centre rezidențiale pentru copii în sistemul de protecție special	Sfântu Gheorghe	284
8	Direcția Generală de Asistență Socială și Protecția Copilului Covasna	Covasna	Centru de reabilitare a copiilor cu handicap Szekely - Potsa	8891 CZ-C-III	15.Centre de zi pentru copii: copii în familie, copii separați sau în risc de separare de părinți	Sfântu Gheorghe	24
9	Direcția Generală de Asistență Socială și Protecția Copilului Covasna	Covasna	Centru de reabilitare pentru copii cu tulburări din spectrul autist / deficiente senzoriale	8891 CZ-C-III	15.Centre de zi pentru copii: copii în familie, copii separați sau în risc de separare de părinți	Sfântu Gheorghe	10
10	Direcția Generală de Asistență Socială și Protecția Copilului Covasna	Covasna	Apartament social nr. 1 din cadrul Centrului de sprijin pentru tinerii peste 18 ani	8790 CRT-I	7.Centre rezidențiale pentru tineri în dificultate	Sfântu Gheorghe	6
11	Direcția Generală de Asistență Socială și Protecția Copilului Covasna	Covasna	Apartament social nr. 12 din cadrul Centrului de sprijin pentru tinerii peste 18 ani	8790 CRT-I	7.Centre rezidențiale pentru tineri în dificultate	Sfântu Gheorghe	6
12	Direcția Generală de Asistență Socială și Protecția Copilului Covasna	Covasna	Casa familială nr. 1 Sfântu Gheorghe	8790 CR-C-I	5.Centre rezidențiale pentru copii în sistemul de protecție special	Sfântu Gheorghe	12
13	Direcția Generală de Asistență Socială și Protecția Copilului Covasna	Covasna	Casa familială nr. 2 Sfântu Gheorghe	8790 CR-C-I	5.Centre rezidențiale pentru copii în sistemul de protecție special	Sfântu Gheorghe	12
14	Direcția Generală de Asistență Socială și Protecția Copilului Covasna	Covasna	Casa familială nr. 3 Sfântu Gheorghe	8790 CR-C-I	5.Centre rezidențiale pentru copii în sistemul de protecție special	Sfântu Gheorghe	9
15	Direcția Generală de Asistență Socială și Protecția Copilului Covasna	Covasna	Centrul de primire în regim de urgență Prinț și cerșetor Sfântu Gheorghe	8790 CR-C-II	5.Centre rezidențiale pentru copii în sistemul de protecție special	Sfântu Gheorghe	15
16	Direcția Generală de Asistență Socială și Protecția Copilului Covasna	Covasna	Centru de zi pentru copilul neglijat Sfântul Gheorghe	8891 CZ-C-II	15.Centre de zi pentru copii: copii în familie, copii separați sau în risc de separare de părinți	Sf Gheorghe	35

Transport public

Transportul public de călători la nivel local, regional, național și internațional este asigurat de modurile de transport rutier și feroviar. Sistemul de transport public urban este reprezentat de rețeaua de autobuze aflate în gestiunea operatorului S.C. Multitrans S.A. Sfântu Gheorghe, companie al cărei acționar unic este Consiliul Local Sfântu Gheorghe.

Pe harta ce înfățișează rețeaua de transport local de mai jos se poate observa că rețeaua de transport public fie nu ajunge deloc la periferia municipiului (cart. Őrkő, parte din cart. Ciucului), fie e foarte redusă (zona Câmpul Frumos și cele două sate asociate).

Începând cu anul 2009 în municipiul Sfântu Gheorghe au fost introduse sisteme de autotaxare pentru locurile de parcare din zona centrală.



UNIUNEA EUROPEANĂ



GUVERNUL ROMÂNIEI



La nivel regional, serviciu de transport public este asigurat prin servicii regulate de transport public rutier județean și interjudețean, precum și prin servicii de transport feroviar.

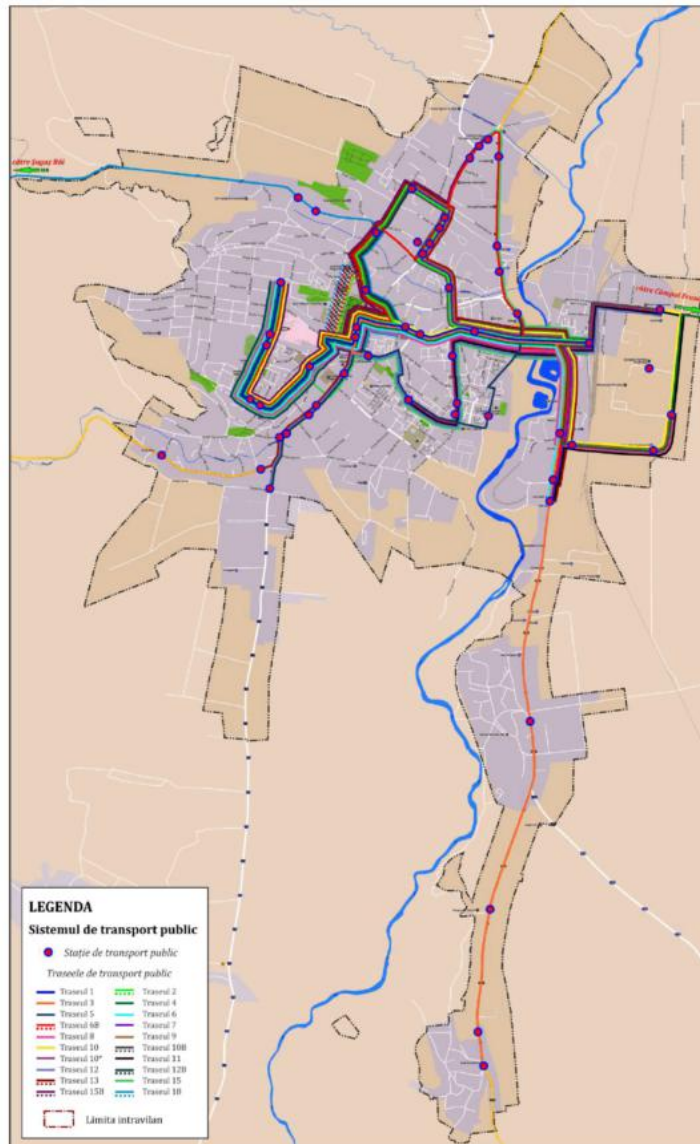


Figura 2.45. Traseele de transport public.
Sursa datelor: Primăria Municipiului Sfântu Gheorghe.

Timp liber

Potrivit datelor conținute în fișa localității se observă că suprafața totală (ha) de spații verzi la nivelul municipiului Sfântu Gheorghe a rămas constantă de-a lungul ultimilor 10 ani. La nivelul anului 2015 (ultimul an pentru care există date disponibile) există 77 de ha de spații verzi și zone de agrement. Raportat la populația municipiului se traduce prin existența a aprox. 13,74 m²/per cap locuitor (raportat la populația stabilă potrivit recensământului din 2011). În mod clar



UNIUNEA EUROPEANĂ



GUVERNUL ROMÂNIEI



municipiul Sfântu Gheorghe este cu mult sub media cerută de normele Uniunii Europene și Organizația Mondială a Sănătății.

1.8 Organizații ale societății civile

Situația persoanelor care se confruntă cu un grad mare de sărăcie, respectiv cu risc înalt de excluziune socială a generat deja proiecte care au fost derulate de ONGuri sau Primărie sau în parteneriate public-privat.

Primăria Sfântu Gheorghe a realizat în perioada 30.09.2011-30.04.2013, prin finanțare POR 3.2 în perioada 2007-2013 un Centru multifuncțional prin reabilitarea fostei centrale termice. Prin acest proiect 1.500 persoane de etnie romă beneficiază de infrastructură reabilitată și echipată pentru furnizare de servicii sociale. La aceste servicii sociale au acces 1.500 de persoane din ZUM Órkő.

Primăria Municipiului Sfântu Gheorghe a derulat proiectul "Reabilitarea și echiparea cantinei sociale din Municipiul Sfântu Gheorghe", prin care se asigură o masă caldă zilnică la 190 femei și 109 bărbați, din care 227 persoane de etnie romă.

În acest centru se desfășoară din 2014 un alt proiect "Femeia ca șansă" prin care Serviciul de Ajutor Maltez în România, Filiala Sfântu Gheorghe sprijină femeile din zona Órkő în promovarea menținerii sănătății și igienei de bază, formarea atitudinii părintești, conștientizare și responsabile. Servicii oferite constau în vizitarea familiilor la domiciliu în fiecare zi, activități în grup pentru femei și copii acestora, consiliere individuală, informare, orientare, consiliere profesională, consiliere administrativă pentru 418 femei între 18-45 ani și 43 de copii între 7-17 ani.

De asemenea, Asociația Serviciul de Ajutor Maltez în România Filiala Sfântu Gheorghe susține un Azil de noapte pentru persoane fără adăpost care oferă servicii specifice în ZUM Cartierul Ciucului. Grupul țintă sunt persoane adulte fără adăpost cu ultimul domiciliu sau reședința în municipiul Sfântu Gheorghe care pe timpul verii sunt în medie 30 și în timpul iernii peste 50 de persoane.

Asociația "Caritas-Asistență Socială" Filiala organizației Caritas Alba Iulia derulează în ZUM1 Órkő Centru de zi pentru copii provenind din familii aflate în dificultate. De serviciile de recuperare școlară, dezvoltare competențe, activități extracurriculare, recreere, socializare, muncă cu familii, activități comunitare beneficiază 131 de copii, până la clasa a 8-a.

Tot în centrul multifuncțional desfășoară Asociația pentru Promovarea Sănătății Mentale „Esély (Șansă)” proiectul tip centru de zi „Casa Început Sigur pentru Copii și Familii” pentru 30 de copii de 0-3 ani. În perioada 18.12.2010-16.07.2013

La nivelul municipiului Sfântu Gheorghe conform datelor furnizate de Ministerul Muncii și Justiției sociale sunt un număr de 16 servicii sociale licențiate aparținând ONGurilor cu profil sociale, din care 3 servicii sociale licențiate aparțin Serviciului de Ajutor Maltez în România, filiala



UNIUNEA EUROPEANĂ



GUVERNUL ROMÂNIEI



Sfântu Gheorghe, 3 servicii sociale licențiate aparțin Fundației Creștine Diakonia și restul de câte 1 serviciu social aparțin altor ONGuri de profil.

1.9 Experiența locală privind proiectele cu finanțare europeană

Titlul proiectului: Centrul Multifuncțional "Néri Szent Fülöp", Municipiul Sfântu Gheorghe

Aplicant: Municipiul Sfântu Gheorghe

Perioada: 30.09.2011 – 30.04.2013

Buget: 1.478.690,56, finanțat prin POR 2007 – 2013

Grupul țintă vizat prin proiect au fost 1.500 persoane de etnie rromă care beneficiază de infrastructură reabilitată, echipată-infrastructură pentru serviciile sociale etc.

Principalele activități ale proiectului au fost:

1. Reabilitarea clădirii fostei centrale termice în vederea înființării Centrului Multifuncțional "Néri Szent Fülöp"
2. Dotarea Centrului Multifuncțional cu echipamente adaptate nevoilor beneficiarilor de servicii oferite de centru
3. Eliminarea factorilor poluanți din zona centrului multifuncțional și a cartierului de locuințe.
4. Asigurarea, promovarea egalității de șanse și a nondiscriminării.

Impact: Asigură servicii sociale pentru sute de copii și părinții lor din cart. Órkő

Conexiune cu proiectul: Rezultatele bune obținute până acum ne-a condus la proiectarea extinderii a intervențiilor sociale prin construirea a încă unui astfel de centru în cart. Órkő.

Titlul proiectului: Reabilitarea și echiparea cantinei sociale din Municipiul Sfântu Gheorghe

Aplicant: Municipiul Sfântu Gheorghe

Perioada: 18.12.2010-16.07.2013

Buget: 1.489.571,42, finanțat prin POR 2007 – 2013

Grupul țintă vizat prin proiect a fost:

- 12.692 de locuitori din ZAU, beneficiari directi.
- a crescut numărul persoanelor care beneficiază de infrastructura reabilitată, extinsă si echipată pentru servicii sociale, din care:
 - 190 femei; 109 bărbați;
 - 227 persoane de etnie rromă

Principalele activități ale proiectului:

1. Creșterea rolului social al municipiului Sfântu Gheorghe prin reabilitarea infrastructurii sociale, pentru a stimula o dezvoltare policentrica mai echilibrată a regiunii 7 Centru.



UNIUNEA EUROPEANĂ



GUVERNUL ROMÂNIEI



2. Creșterea calității vieții și diversificarea funcției urbane prin reabilitarea infrastructurii sociale, pentru acces egal al cetățenilor la astfel de servicii.
3. Crearea și îmbunătățirea calității infrastructurii necesare susținerii unui sistem real de servicii sociale.
4. Dezvoltarea serviciilor sociale prestate de furnizori acreditați, în vederea promovării incluziunii sociale a grupurilor vulnerabile și dezvoltării resurselor umane.
5. Creșterea eficienței energetice a imobilelor centrelor sociale reabilite și modernizate.
6. Îmbunătățirea managementului și organizarea sistemului de furnizare a serviciilor sociale.

Impact: Intervenție pentru persoanele aflate sub pragul sărăciei extreme din Sfântu Gheorghe

Titlul proiectului: „Sistem fotovoltaic pentru producerea de energie electrică pentru iluminatul public și alimentarea unor instituții în Municipiul Sfântu Gheorghe”

Perioada: 05.04.2013-30.06.2016

Bugetul (în lei): 47.490.468,25

Sursa de finanțare: POS CCE 2007-2013

Aplicantul: Municipiul Sfântu Gheorghe

Partenerii:

Principalele activități:

1. Reducerea dependenței de importurile de resurse de energie primară (în principal combustibili fosili) și îmbunătățirea siguranței în aprovizionare,
2. Protecția mediului prin reducerea emisiilor poluante și combaterea schimbărilor climatice,
3. Diversificarea surselor de producere a energiei, tehnologiilor și infrastructurii pentru producția de energie electrică/termică,
4. Crearea a noi locuri de muncă prin realizarea/ modernizarea capacităților de producere a energiei din surse neconvenționale,
5. Implicarea mai activă a autorităților publice locale în procesul de valorificare a resurselor regenerabile de energie.

Numărul și tipul grupului țintă vizat: Locuitorii Municipiului Sfântu Gheorghe

Zonă distinctă din teritoriu: întreg Municipiul Sfântu Gheorghe

Stadiul: Post implementare

2. Identificarea teritoriului vizat de Strategia de Dezvoltare Locală prin abordarea DLRC

2.1 Prezentarea generală a teritoriului SDL

SDL este limitat la nivelul mun. Sfântu Gheorghe fără satele Coșeni și Chilieni



UNIUNEA EUROPEANĂ



GUVERNUL ROMÂNIEI



2.1.1 Delimitarea teritoriului SDL și întocmirea planului

Delimitare SDL Mun. Sfântu Gheorghe

Începând cu partea de Nord perimetrul SDL începe cu limita administrativă a comunei Arcuș, continuând spre Nord-Est cu limita administrativă a comunelor Ghidfalău, Reci și Ozun. În partea de Vest perimetrul SDL este limita administrativă a comunei Vâlcele și Illieni. În partea de Sud perimetrul SDL se delimitează la tabelul indicator al localității Sfântu Gheorghe (la ieșirea spre Chilieni).





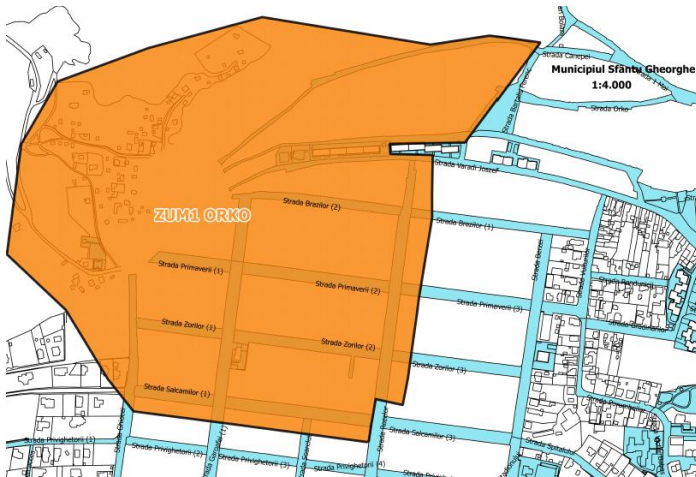
UNIUNEA EUROPEANĂ



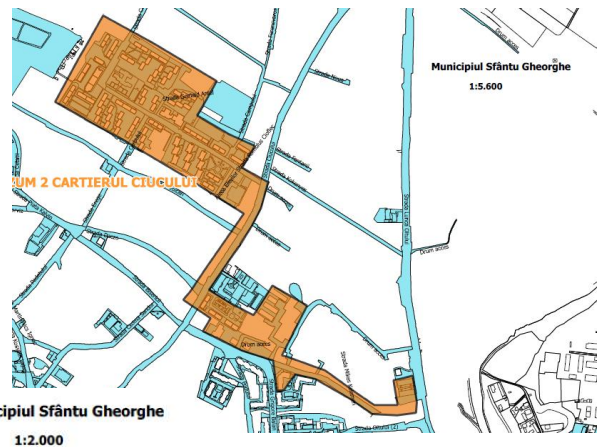
GUVERNUL ROMÂNIEI



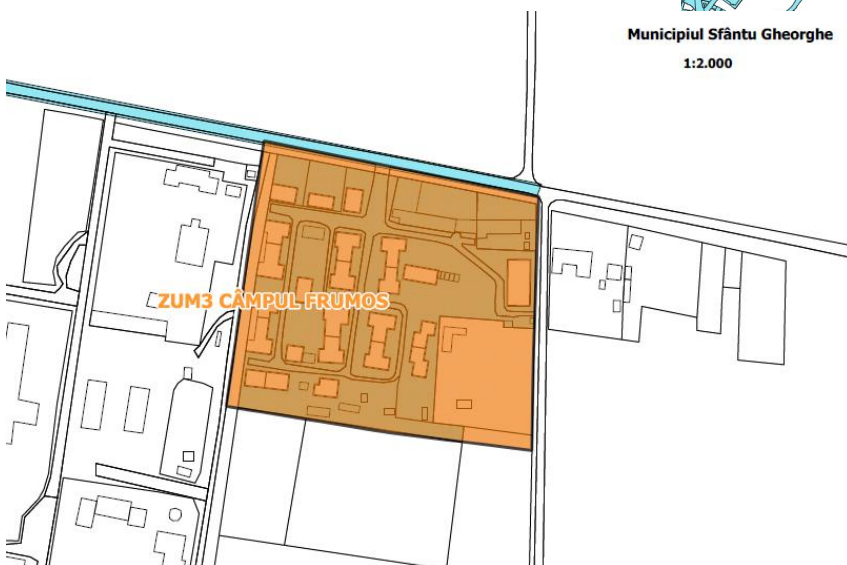
ZUM 1 Órkő



ZUM 2 Ciucului



ZUM 3 Câmpul Frumos





UNIUNEA EUROPEANĂ



GUVERNUL ROMÂNIEI



Teritoriul SDL îndeplinește cumulativ următoarele cerințe

1. îndeplinește condițiile de dimensiune și coerență cerute, după cum urmează:
 - a. cerințe privind dimensiunea teritoriului vizat:
 - i. aparține unui oraș/ municipiu cu peste 20.000 locuitori
 - ii. vizează o populație cuprinsă între 10.000 și 150.000 de locuitori
 - b. cerințe privind coerența specifică DLRC:
 - i. vizează o zonă urbană coerentă din punct de vedere economic, social și fizic, prin coerență înțelegându-se *“funcționalitatea”* acestora în sensul susținerii obiectivelor strategiei

SDL este limitat la nivelul mun. Sfântu Gheorghe fără satele Coșeni și Chilieni și are o populație de 54.651 locuitori și respectă toate cerințele privind dimensiunea teritoriului vizat (cf. pct. a), respectiv vizează o zonă urbană coerentă din punct de vedere economic, social și fizic (cf. cerințe pct. b).

2. cuprinde cel puțin un ZUM alături de zona urbană funcțională aferentă astfel:
 - a. să vizeze zone urbane coerente din punct de vedere economic, social și fizic, prin coerență înțelegându-se *“funcționalitatea”* acestora în sensul susținerii obiectivelor strategiei

ZUM 1 Órkő și ZUM 3 Câmpul Frumos sunt validate prin suprapunerea exactă pe sectoarele de recensământ identificate ca fiind marginalizate în Atlasul Zonelor Urbane Marginalizate (condiția a. de validare și declarare a zonei/zonelor urbane marginalizate – Anexa 1 Model cadru SDL), precum și prin studiul de referință realizat în luna octombrie-noiembrie 2017.

ZUM 2 Ciucului este validată prin suprapunerea parțială pe sectoarele de recensământ identificate ca fiind marginalizate în Atlasul Zonelor Urbane Marginalizate (condiția a. de validare și declarare a zonei/zonelor urbane marginalizate – Anexa 1 Model cadru SDL), respectiv validată prin justificarea încadrării zonei ca fiind ZUM prin demonstrarea îndeplinirii cerințelor minime prin Studiul de referință realizat în perioada 7-17 mai 2016 (condiția b. de validare și declarare a zonei/zonelor urbane marginalizate – Anexa 1 Model cadru SDL)

Conform datelor de referință furnizate de INS referitor la ZUM 1 Órkő, ZUM 2 Ciucului și ZUM 3 Câmpul Frumos avem mai jos următorii indicatori care respectă indicatorii cheie și pragurile minimale stabilite pentru validarea zonelor urbane marginalizate.

Date INS pe sectoarele de recensământ ce se suprapun cu Atlasul Zonelor Urbane Marginalizate:



UNIUNEA EUROPEANĂ



GUVERNUL ROMÂNIEI



DATE INS	Populația stabilă totală în zonă	Populația stabilă roma în zonă	Copii și tineri (0-17 ani) din populația totală		Persoane de 15-64 de ani care AU absolvit max 8 clase		Persoane de 15-64 de ani care NU SUNT încadrate pe piața muncii		Persoane cu dizabilități, boli cronice sau ale afecțiuni care le limitează activitățile zilnice		Număr locuințe	din care privat	din care alte categorii	Locuințe supra-aglomerate (<15,33 m ² / pers)		Numărul gospodăriilor
				%		%		%		%					%	
TOTAL	3256	137	1171	%	660	%	1322	%	72	%	1006	702	304	726	%	961
ZUM 1 ÖRKŐ	460	10	222	48,3	44	18,4	172	72	16	3,5	139	137	2	85	61,2	114
	917	5	377	41,1	113	21,3	440	83	10	1,1	211	211	0	154	73	253
	437	17	142	32,5	110	39,9	209	75,7	14	3,2	112	111	1	71	63,4	107
	66		5	7,6	19	43,2	19	43,2			64	61	3	43	67,2	44
	1880	32	746	32,38	286	30,7	840	68,5	40	1,95	526	520	6	353	66,2	518
ZUM 2 CIUCULUI	233	12	51	21,9	78	46,2	95	56,2	18	7,7	113	104	9	77	68,1	94
	474	76	204	43	110	40,1	158	57,7	4	0,8	133	29	104	110	82,7	125
	237	17	70	29,5	51	33,1	87	56,5			93	35	58	67	72	85
	944	105	325	31,5	239	39,8	340	56,8	22	2,8	339	168	171	254	74,3	304
ZUM 3 C.F.	432		100	23,1	135	42,9	142	45,1	10	2,3	141	14	127	119	84,4	139
	432	0	100	23,1	135	42,9	142	45,1	10	2,3	141	14	127	119	84,4	139

Tabel 1. Indicatori cheie și praguri minime pentru validarea zonelor urbane marginalizate:

Criterii / Dimensiune	Indicatori cheie	Praguri minime	ZUM 1 ÖRKŐ	ZUM 2 CIUCULUI	ZUM 3 CÂMPUL FRUMOS
Capital uman	Proporția populației de 15-64 de ani care a absolvit maxim 8 clase (gimnaziu)	22%	30,70%	39,80%	42,90%
	Proporția persoanelor cu dizabilități, boli cronice sau alte afecțiuni care le limitează activitățile zilnice	8%	2,00%	2,83%	2,30%
	Proporția copiilor și adolescenților (0-17 ani) din populația totală	20,50%	32,37%	38,96%	23,10%
Ocuparea forței de muncă	Proporția persoanelor de 15-64 ani care nu sunt încadrate pe piața formală a muncii (salariați cu contract de muncă sau lucrează oficial pe cont propriu, cu sau fără angajați - patron sau administrator de firmă, PFA, AF, întreprindere individuală, liber profesionist) și nici nu urmează o formă de învățământ	22,50%	68,50%	56,80%	45,10%
Locuire	Proporția locuințelor supraaglomerate (< 15,33 m ² pe persoană)	54%	66,20%	74,26%	84,40%
	Nesiguranță locativă: proporția gospodăriilor ce nu dețin locuința în proprietate personală	12%	77,20%	50,44%	90,07%

De asemenea, pentru ZUM 2 Ciucului, având suprapunere parțială între zona validată prin Studiul de referință realizat în perioada 7-17 mai 2016 și zona validată prin datele furnizate de INS avem și corespondența indicatorilor cheie pe ZUM validat prin studiul de referință (v. pag. 66) după cum urmează:



UNIUNEA EUROPEANĂ



GUVERNUL ROMÂNIEI



criterii / Dimensiune	Indicatori cheie	Praguri minimale	ZUM 2 CIUCULUI
Capital uman	Proporția populației de 15-64 de ani care a absolvit maxim 8 clase (gimnaziu)	22%	42,93%
	Proporția persoanelor cu dizabilități, boli cronice sau alte afecțiuni care le limitează activitățile zilnice	8%	16,60%
	Proporția copiilor și adolescenților (0-17 ani) din populația totală	20,50%	20,60%
Ocuparea forței de muncă	Proporția persoanelor de 15-64 ani care nu sunt încadrate pe piața formală a muncii (salariați cu contract de muncă sau lucrează oficial pe cont propriu, cu sau fără angajați - patron sau administrator de firmă, PFA, AF, întreprindere individuală, liber profesionist) și nici nu urmează o formă de învățământ	22,50%	25,10%
Locuire	Proporția locuințelor supraaglomerate (< 15,33 m ² pe persoană)	54%	57,70%
	Nesiguranță locativă: proporția gospodăriilor ce nu dețin locuința în proprietate personală	12%	32,00%

Atât delimitarea SDL, cât și validarea celor 3 ZUMuri au fost aprobate de AGA al Asociația "GAL SEPSI" prin Art. 2 și Art.3 a Hotărârii nr.2 din 27.10.2017 după cum urmează:

ART. 2. Se aprobă articolul 1 din decizia nr. 1 din 12.10.2017 Consiliului Director "GAL SEPSI" privind delimitarea teritoriului SDL ca fiind format din întreg teritoriul Municipiului Sfântu Gheorghe fără satele Coșeni și Chilien.

ART. 3. Se aprobă articolul 2 din decizia nr. 1 din 12.10.2017 Consiliului Director "GAL SEPSI" privind identificarea și declararea în baza Atlasului Zonelor Marginalizate ale României a trei zone urbane marginalizate pe teritoriul SDL:

ZUM 1 Órkő	Sectoare de recensământ 634010001, 634010005, 634010006, 634010030
	Bartalis Ferenc nr.2-24; Cânepei nr.15-75C, 32-62, 66-150B, 111A-135A, 50-100B, 61-113 Váradi Jozsef nr.74-112C, 90A bl.2, 122-143 Brazilor nr.17-33B, 34-58 Garoafei nr.1-5A, 2-4A, 6-18,7-11 Rozelor nr.2-10, 12-18A Ghioceilor nr.1-7 Salcânilor nr.18-50 Primăverii nr.21-59A Zorilor nr.17-59, 22-58



UNIUNEA EUROPEANĂ



GUVERNUL ROMÂNIEI



ZUM 2 Ciucului	Străzile
	<p>Aleea Căminului, Aleea Crinului, Romulus Cioflec, Cerbului, Aleea Elevilor, Ciucului, Daczo, Bld. Gen. Grigore Bălan, Mikes Kelemen, Lunca Oltului</p> <p>Din care suprapuse cu zonă marginalizată din Atlasul Zonelor Marginalizate ale României: Căminului nr. 5, 9 (Sector de recensământ 634010002) Romulus Cioflec nr.7 bl.144 (Sector de recensământ 634010004) Lunca Oltului bl. 9-11; (Sector de recensământ 634010011) Mikes Kelemen nr. 5-45 (Sector de recensământ 634010011)</p>
ZUM 3 Câmpul Frumos	Sector de recensământ 634010014
	Câmpul Frumos bl.1,2,3, 5,21, bl.4-14, bl.5-13

Cele trei Zone Urbane Marginalizate sunt validate după cum urmează:

- **ZUM 1 Órkő și ZUM 3 Câmpul Frumos** sunt validate prin suprapunerea exactă pe sectoarele de recensământ identificate ca fiind marginalizate în Atlasul Zonelor Urbane Marginalizate (condiția a. de validare și declarare a zonei/zonelor urbane marginalizate – Anexa 1 Model cadru SDL)
- **ZUM 2 Ciucului** este validată prin suprapunerea parțială pe sectoarele de recensământ identificate ca fiind marginalizate în Atlasul Zonelor Urbane Marginalizate (condiția a. de validare și declarare a zonei/zonelor urbane marginalizate – Anexa 1 Model cadru SDL), respectiv validată prin justificarea încadrării zonei ca fiind ZUM prin demonstrarea îndeplinirii cerințelor minime prin studiul de referință realizat în perioada 7-17 mai 2016 (condiția b. de validare și declarare a zonei/zonelor urbane marginalizate – Anexa 1 Model cadru SDL)

2.1.2 Principalele caracteristici geografice

Cartierul Órkő

Situată în imediata vecinătate a cartierului Simeria, zona Órkő, a cartierului cu același nume, cartier locuit de etnici romi, a luat naștere pe versantul culmii muntoase Órkő.



UNIUNEA EUROPEANĂ



GUVERNUL ROMÂNIEI



Comunitatea de romi, care locuiește în zona Órkő s-a stabilit în orașul Sfântu Gheorghe începând cu prima parte a secolului al XIX-lea.

Cartierul Ciucului și Cartierul Órkő diferă între ele, deoarece pe când în cartierul Ciucului oamenii stau în blocuri construite în anii 1970, în cartierul Órkő, oamenii locuiesc în case (cocioabe) construite de ei, de multe ori în mod ilegal. Cartierul Órkő este zonă locuită 83,1% de persoane de etnie romă, pe când în cartierul Ciucului doar de 11% familii care se declară de etnie roma. Interesant este că, cartierul Kolcza, care este un cartier cu vile de lux, este situat în imediata vecinătate a cartierului Órkő.

Cartierul Ciucului

Cartierul Ciucului este unul dintre cele patru cartiere ale orașului Sfântu Gheorghe, construcția cartierului de blocuri fiind începută în anii '70. Înainte de anii '70 aici au fost case particulare, care au fost dărâmate. În aceste cartiere au locuit diferite segmente sociale, mai ales muncitori în diferite industrii din vremea respectivă. Cartierul este situat în partea nord-estică a orașului Sfântu Gheorghe, la ieșirea spre Miercurea Ciuc. Cartierul are în jur de 4.400 de locuitori și este compus din romi, maghiari și români. Romii stabiliți aici provin din situl Órkő, cartierul Libóc și din localitățile înconjurătoare ale orașului. Maghiarii s-au stabilit în cartier din localitățile învecinate. Românii stabiliți aici sunt originari din Brașov și au fost motivați în special de prețurile foarte scăzute ale imobilelor.

Cartierul Câmpul Frumos

Câmpul Frumos este cea mai fertilă zonă din împrejurimea municipiului Sfântu Gheorghe, unde au funcționat ferme agricole private până la mijlocul anilor 1960, când a fost înființat IAS Câmpul Frumos, Sfântu Gheorghe. Blocurile au fost ridicate în anii 1970 și s-au mutat acolo cei care lucrau în diferitele ramuri ale IAS-ului. Consiliul Local a achiziționat terenurile și clădirile fostului IAS Câmpul Frumos și a reabilitat parțial situl industrial printr-un proiect major finanțat prin POR 2007-2013, Axa 4, DMI 4.2, realizând un parc industrial, administrat de către o companie a municipiului.

2.1.3 Patrimoniul natural

Teritoriul SDL cuprinde tot municipiul Sfântu Gheorghe, mai puțin cele două sate incluse Chileni și Coșeni Se învecinează cu comunele Vâlcele, Valea Crișului, Ghidfalău, Reci, Ozun, Chichiș și Ilieni.

SDL Sfântu Gheorghe este situat în depresiunea Brașovului, pe ambele maluri ale Oltului, la o altitudine de 550 m. Acesta se caracterizează prin prezența unui piemont cunoscut sub numele de *Câmpu Frumos* și o regiune de luncă și mlaștină drenată de cursurile râurilor Olt, Râului Negru, Tărlung.



UNIUNEA EUROPEANĂ



GUVERNUL ROMÂNIEI



SDL Sfântu Gheorghe este străbătut de două drumuri naționale (DN12: Brașov–Sfântu Gheorghe–Miercurea Ciuc și DN13E: Feldioara–Vâlcele–Sfântu Gheorghe) și de trei drumuri județene (DJ121B: Sfântu Gheorghe–Aita Medie, DJ121C: Sfântu Gheorghe–Șugaș Băi, DJ112: Hărman–Ilieni–Sfântu Gheorghe). Transportul feroviar este asigurat de căile ferate Sfântu Gheorghe–Brașov, Sfântu Gheorghe–Miercurea Ciuc și Sfântu Gheorghe–Brețcu, fiind străbătut de Magistrala CFR 400.

Cart. Órkő se situează în partea de nord-vest a SDL și este o zonă de tip mahala cu case. Cart. Ciucului se situează în zona de nord a SDL și este o zonă de tip ghetou cu blocuri. Cart. Câmpul Frumos se situează în partea de nord-est a SDL și este o zonă de tip ghetou cu blocuri.

2.1.4 Patrimoniul arhitectural și cultural

Cartierul Órkő

Cartierul Órkő este zonă locuită în marea majoritate de persoane de etnie romă, structurați ca o comunitate omogenă din punct de vedere etnic. Este o zonă marginalizată în care populația suferă de deprivare materială severă. De asemenea, este o comunitate segregată. Clădirile principale biserica, Școala gimnazială "Néri Szent Fülöp", Centrul multifuncțional "Néri Szent Fülöp" și "Casa albă" (sediul a Asociației Amenca).

Cartierul Ciucului

Cartierul Ciucului are în jur de 4.400 de locuitori și este compus din romi, maghiari și români. Romii stabiliți aici provin din situl Órkő, cartierul Libóc și din localitățile înconjurătoare ale orașului. Maghiarii s-au stabilit în cartier din localitățile învecinate. Românii stabiliți aici sunt originari din Brașov și au fost motivați în special de prețurile foarte scăzute ale imobilelor. Nu putem vorbi aici de o comunitate culturală sau etnică omogenă. Clădirile principale sunt: Școala Gimnazială "Gödri Ferenc" și căminul social Sing-Sing. Căminul social Sing-sing a fost o unitate de locuințe de tip garsoniere (camere de 10m², cu baie comună pe un etaj etc.), cu nivel de trai foarte scăzut, locuită în majoritate de romi, evacuați din partea numită Libóc a orașului. Acest cămin s-a desființat ca apartamente de locuințe sociale și a fost transformat într-un adăpost de noapte. Este destul de frecvent că familiile își petrec timpul toată ziua pe stradă, cu un „borcan de cafea” și cu o țigară, în grupuri mici își petrec timpul femeii de vârstă medie, iar tinerii beau în jurul blocului 27. Un subiect de interviu reduce această formă de a trăi la perioada când astfel găseau clienți pentru valorificarea mărfurilor de contrabandă. Acest stil de viață este cel mai periculos pentru copii, deoarece toată ziua sunt în jurul blocurilor, în multe cazuri fără mâncare. În opinia pedagogilor de aceea se bucură de succes programul de corn și lapte al școlii.

Cartierul Câmpul Frumos

Cartierul Câmpul Frumos este zonă locuită în marea majoritate de persoane de etnie maghiară, structurați ca o comunitate relativ omogenă din punct de vedere ocupațiilor și al



UNIUNEA EUROPEANĂ



GUVERNUL ROMÂNIEI



istoricului comun a foștilor lucrători ai IAS Câmpul Frumos. Este o zonă marginalizată în risc de sărăcie. De asemenea, este o comunitate segregată. Nu există clădiri în această zonă, ci doar teren viran în jurul așezării și parcul industrial recent realizat.

2.2. Comunitatea marginalizată din teritoriul SDL (inclusiv ZUM)

2.2.1. Studiul de referință reprezentativ la nivelul populației din teritoriul SDL

Metodologia de analiză a SDL

Metodologie de analiză în ZUM Órkó și ZUM Câmpul Frumos. Analiză statistică în noiembrie 2017.

Prezenta analiză se bazează pe date obținute prin chestionarea unui număr de 245 (188 în cart. Órkó și 57 în cart. Câmpul Frumos) de gospodării din Municipiul Sfântu Gheorghe, între acestea fiind familii de etnie maghiară, română și rromă, alese prin pas sociologic din trei în trei gospodării pe raza celor două zone deja delimitate. Chestionarele au colectat datele complete pentru fiecare gospodărie – date despre membri familiei / familiilor – copii și adulți, date despre condițiile de locuit, date despre nevoile generale identificate.

De asemenea, am realizat în cadrul cercetării un număr de 8 focus grupuri, 4 interviuri de grup și 1 interviu individual în zonele marginalizate identificate cart. Órkó și Câmpul Frumos sau având ca subiect situația din zonele marginalizate identificate la nivelul municipiului Sfântu Gheorghe.

În cadrul cercetării realizate au fost solicitate și analizate date de la autorități locale precum și de la Institutului Național de Statistică.

Metodologie de analiză în Cartierul Ciucului. Analiză statistică în perioada 7-17 mai 2016.

În perioada de 7-17 mai 2016 s-a realizat o cercetare sociologică cu metodă cantitativă, pe un eșantion reprezentativ în cadrul locuitorilor de peste 15 ani ai cartierului Ciucului. Numărul gospodăriilor anchetate a fost de 100, iar persoanele alese în eșantion au aceleași caracteristici cu cele aproximativ 4.400 de persoane care locuiesc în zona respectivă. S-a aplicat un eșantion aleatoriu în care în primul pas am ales din lista alfabetică a străzilor din cartierul Ciucului străzile impare, astfel am aplicat chestionarul în jumătatea străzilor.

De asemenea, am realizat în cadrul cercetării un număr de 4 interviuri de grup și 6 interviuri individuale în zona marginalizată identificată în cart. Ciucului.

În cadrul cercetării realizate au fost solicitate și analizate date de la autorități locale precum și de la Institutului Național de Statistică.

Scopul și temele analizate în studiile de referință pentru descrierea ZUMurilor identificate

În cele două studii anexate acestui document: 1. am realizat descrierea în amănunt a fiecărei zone distincte identificate în teritoriul SDL, cu privire la caracteristicile demografice și



UNIUNEA EUROPEANĂ



GUVERNUL ROMÂNIEI



socio-economice, 2. am identificat și analizat nevoilor persoanelor aflate în risc de sărăcie sau excluziune socială de pe raza teritoriului SDL și a fiecărei zone distincte incluse, 3. am identificat principalele probleme cu care se confruntă populația din fiecare zonă distinctă a teritoriului SDL, sub aspectul problemelor legate de infrastructură și locuire, educație și statutul ocupațional al adulților, veniturile și cheltuielile gospodăriilor, educația copiilor, accesul la servicii (publice, sociale, medicale, medico-sociale etc.), organizarea și relațiile de la nivelul comunității, relațiile din afara comunității (cu comunitatea nemarginalizată, cu primăria, cu serviciile publice etc.).

2.2.2. Validarea și declararea zonei/ zonelor urbane marginalizate

Declararea ZUM selectate din teritoriul SDL, ZUM roma sau non-roma, ZUM segregate sau nesegregate

Cele trei zone incluse în teritoriul SDL Sfântu Gheorghe sunt toate Zone Urbane Marginalizate (ZUM).

	<p>COMUNITATE ROMA, ZONĂ SEGREGATĂ</p> <p>Conform departajărilor pe sectoare de recensământ ZUM 1 Őrkő este compus din străzile: Bartalis Ferenc nr.2-24; Cânepei nr.15-75C, 32-62, 66-150B, 111A-135A, 50-100B, 61-113; Váradi Jozsef nr.74-112C, 90A bl.2, 122-143; Brazilor nr.17-33B, 34-58; Garoafei nr.1-5A, 2-4A, 6-18,7-11; Rozelor nr.2-10, 12-18A; Ghiocilor nr.1-7; Salcânilor nr.18-50; Primăverii nr.21-59A; Zorilor nr.17-59, 22-58.</p>	<p>Validată prin suprapunerea exactă pe sectoarele de recensământ 634010001, 634010005, 634010006, 634010030 identificate ca fiind marginalizate în Atlasul Zonelor Urbane Marginalizate (condiția a)</p>
	<p>COMUNITATE ROMA, ZONĂ NE-SEGREGATĂ</p> <p>Aleea Căminului, Aleea Crinului, Romulus Cioflec, Cerbului, Aleea Elevilor, Ciucului, Daczo, Bld. Gen. Grigore Bălan, Mikes Kelemen, Lunca Oltului. Din care suprapuse cu zonă marginalizată din Atlasul Zonelor Marginalizate ale României: Căminului nr. 5, 9, Romulus Cioflec nr.7 bl.144, Lunca Oltului bl. 9-11, Mikes Kelemen nr. 5-45.</p>	<p>Validată parțial prin suprapunerea exactă pe sectoarele de recensământ 634010002, 634010004 634010011, 634010011 identificate ca fiind marginalizate în Atlasul Zonelor Urbane Marginalizate (condiția a și b)</p>
	<p>COMUNITATE NON-ROMA, ZONĂ SEGREGATĂ</p> <p>Câmpul Frumos bl.1,2,3, 5,21, bl.4-14, bl.5-13</p>	<p>Validată prin suprapunerea exactă pe sectoarele de recensământ 634010014 identificate ca fiind marginalizate în Atlasul Zonelor Urbane Marginalizate (condiția a)</p>



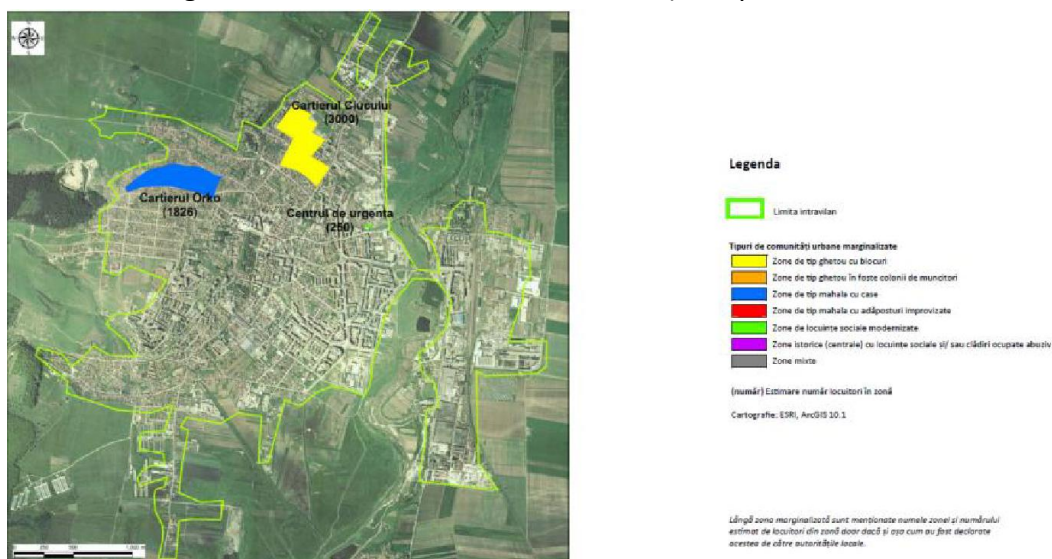
UNIUNEA EUROPEANĂ



GUVERNUL ROMÂNIEI



ZUM 2 Ciucului este validată prin suprapunerea parțială pe sectoarele de recensământ identificate ca fiind marginalizate în Atlasul Zonelor Urbane Marginalizate (condiția a. de validare și declarare a zonei/zonelor urbane marginalizate – Anexa 1 Model cadru SDL), respectiv validată prin justificarea încadrării zonei ca fiind ZUM prin demonstrarea îndeplinirii cerințelor minime prin studiul de referință realizat în perioada 7-17 mai 2016 (condiția b. de validare și declarare a zonei/zonelor urbane marginalizate – Anexa 1 Model cadru SDL) – v. pct. 2.1.1.



Pe harta de mai sus (extrasă din *Atlasul Zonelor Urbane Marginalizate*) avem identificate cartierul Őrkő ca zonă de tip mahala cu case și cartierul Ciucului ca zonă de tip ghetou cu blocuri. Zona Câmpul Frumos, ca zonă de tip ghetou cu blocuri, nu apare evidențiată pe hartă menționată (dar o regăsim în mapele de sărăcie marcate pe sectoarele de recensământ, precum și în harta SDL prezentată la cap. 2.1.1):

Jud	SIRSUP	SIRUTA	Denumire localitate	Populație recensământ 2011	Cod mapă recensământ	Tip marginalizare/dezavantajare	Populație mapă	Număr persoane roma
CV	63394	63401	Municipiul Sfântu Gheorghe	56006	634010008 Cart. Ciucului	Mapă marginalizată	233	12
CV	63394	63401	Municipiul Sfântu Gheorghe	56006	634010022 Cart. Ciucului	Mapă marginalizată	474	76
CV	63394	63401	Sf Gheorghe	56006	634010028 Cart. Őrkő	Mapă marginalizată	444	1
CV	63394	63401	Municipiul Sfântu Gheorghe	56006	634010029 Cart. Őrkő	Mapă marginalizată	450	10
CV	63394	63401	Municipiul Sfântu Gheorghe	56006	634010031 Cart. Őrkő	Mapă marginalizată	473	4



UNIUNEA EUROPEANĂ



GUVERNUL ROMÂNIEI



CV	63394	63401	Municipiul Sfântu Gheorghe	56006	634010035 Cart. Órkő	Mapă marginalizată	437	17
CV	63394	63401	Municipiul Sfântu Gheorghe	56006	634010092 Cart. Ciucului	Mapă marginalizată	237	17
CV	63394	63401	Municipiul Sfântu Gheorghe	56006	634010142 Câmpul Frumos	Mapă marginalizată	432	0
CV	63394	63401	Municipiul Sfântu Gheorghe	56006	634010246 Cart. Órkő	Mapă marginalizată	66	0

Conform celor două studii de referință realizate, pe baza datelor obținute din chestionarea gospodăriilor - unde am întrebat, pe lângă etnia cătrei consideră că aparțin, și limba pe care o vorbesc - avem următoarea departajare din punct de vedere al prezenței comunității roma în aceste zone. Astfel, în ZUM 1 Órkő comunitatea roma este majoritară, în ZUM 2 Ciucului comunitatea roma este peste 10%, iar în ZUM 3 Câmpul Frumos avem o prezență foarte redusă a persoanelor de etnie roma. La recensământ tendința este ca persoanele de etnie roma să se declare ca fiind de etnie maghiară, însă în aplicarea de chestionare se declară cu mai mare ușurință ca aparținând etniei roma, de aici și diferențele între datele din tabelul de mai sus și răspunsurile din studiile sociologice de referință.

Putem concluziona astfel că în cazul SDL al municipiului Sfântu Gheorghe vorbim de trei ZUM din care 2 sunt ZUM roma și 1 este ZUM non-roma.

De asemenea, analizând poziționarea pe hartă, căile de acces (de la drumuri publice, la linii de transport local), accesul la utilități, accesul la servicii de educație, sănătate, sociale publice avem următoarele caracteristici în cele trei ZUMuri:

ZUM Órkő este o zonă situată la marginea municipiului cu o comunitate omogenă. Nu are drum public decât până la școala din zonă, apoi nu există nici drum public, nici străzi. Nici o linie de transport local nu ajunge în comunitate. Nu există decât chiar la începutul zonei rețea de canalizare și apă, la fel și rețeaua de gaz. Nu sunt în zonă servicii de publice de sănătate sau sociale. Școala e destinată numai copiilor (romi) din comunitate. Prin urmare putem valida ZUM 1 Órkő ca fiind zonă segregată.

ZUM 2 Ciucului este o zonă situată la marginea municipiului cu o comunitate neomogenă. Dispune de drumuri publice și linii de transport local străbătând o parte din cartier. Există rețea de apă și canalizare, precum și rețea de gaz. Există în zonă servicii publice de sănătate, sociale, educaționale nesegregate: Prin urmare putem valida ZUM 2 Ciucului ca fiind zonă neselegată.

ZUM 3 Câmpul Frumos este o zonă situată în afara municipiului cu o comunitate omogenă. Are drum public și linie de transport local, dar care circulă foarte rar față de nevoile comunității. Nici o linie de transport local nu ajunge în comunitate. Există rețea de apă și canalizare, precum și



UNIUNEA EUROPEANĂ



GUVERNUL ROMÂNIEI



rețea de gaz. Nu sunt în zonă servicii de publice de sănătate, sociale sau educaționale. Prin urmare putem valida ZUM 3 Câmpul Frumos ca fiind zonă segregată.

Putem concluziona astfel că în cazul SDL al municipiului Sfântu Gheorghe vorbim de trei ZUM din care 2 sunt ZUM segregate și 1 este ZUM ne-segregată.

2.3 Analiza diagnostic a nevoilor, resurselor și problemelor populației din teritoriului SDL

2.3.1 Populația și caracteristicile demografice

Date demografice și tendințe:

ZUM Órkő și ZUM Câmpul Frumos

Conform datelor furnizate la cerere de INS, în cart. Órkő avem un număr de 518 de gospodării în 526 locuințe, 1880 de locuitori din care 746 sunt copii 0-17 ani (32,38%). Iar în Câmpul Frumos avem un număr de 139 de gospodării în 141 de locuințe, 432 de locuitori din care 100 sunt copii 0-17 ani (23,1%).

După etnia respondenților, în cart. Órkő avem 83,1% din respondenți declarați ca fiind de etnie romă (vorbitor de limba maghiară), 14,8% de etnie maghiară și 2,0% de etnie română. Însă în cart. Câmpul Frumos, 88,8% din respondenți se declară de etnie maghiară, 11,2% de etnie română și niciun respondent nu se declară de etnie română. Aceasta vine să confirme datele prin care am definit cart. Órkő ca fiind ZUM roma, iar Câmpul Frumos ca ZUM non-roma.

După distribuția pe sexe, atât în cart. Órkő, cât și în Câmpul Frumos avem peste 50% persoane de sex feminin, mai precis 50,6% femei și 49,4% bărbați în cart. Órkő și 56,6% femei și 43,4% bărbați în Câmpul Frumos. (La fel și în cart. Ciucului unde proporția de femei este de 52% și a bărbaților de 48%. În proporții ușor diferite, toate aceste date intră în trend-ul înregistrat la nivel de oraș în care proporția femeilor este mai mare decât a bărbaților, 52,2% față de 47,8%.)

În ceea ce privește distribuția pe vârste la populația adultă menționăm că dacă în cart. Órkő avem o populație numeroasă de copii și tineri, semnificativ peste media înregistrată la nivel de municipiu, în cazul cart. Câmpul Frumos proporția populației vârstnice este mai mare decât în cart. Órkő și corespondent cu proporția la nivel de municipiu (18,71% conform datelor INS).

Referitor la acte de identitate se poate concluziona, că majoritatea cetățenilor dețin acte, însă la foarte mulți acestea sunt deteriorate, în special în ZUM Órkő.

ZUM Ciucului

În cart. Ciucului avem un număr de 304 de gospodării în 339 locuințe, 944 de locuitori din care 325 sunt copii 0-17 ani (31,50%).

După etnia respondenților, în ZUM Ciucului la datele de recensământ furnizate de INS avem declarate 105 persoane de etnie romă, adică o proporție de 11,1% a populației roma din



UNIUNEA EUROPEANĂ



GUVERNUL ROMÂNIEI



total populație. Pe această bază am definit cart. Ciucului ca fiind ZUM roma având peste 10% populație romă declarată.

După distribuția pe sexe în cart. Ciucului proporția de femei este de 52% și a bărbaților de 48%, ceea ce, la fel ca și în cazul cart. Őrkő și Câmpul Frumos, intră în trend-ul înregistrat la nivel de oraș în care proporția femeilor este mai mare decât a bărbaților, 52,2% față de 47,8%.

Respondenții au enumerat în total 84 de copii din gospodărie, dintre care 54 sunt de vârstă școlară (numerele nu corespund dintre diferitele întrebări/tabele), mai puțin de jumătate (25 persoane) participă la programele după școală.

Din datele cercetării, 38 de gospodării au copii de vârstă școlară. Dintre ei 8 pot plăti cu ușurință cheltuielile școlarizării, 26 declară costuri ridicate, dar le pot plăti, iar 4 familii nu pot plăti cheltuielile ridicate de școlarizare.

Pentru a afla mai multe informații despre structura demografică a gospodăriilor am întrebat despre femeile de peste cincisprezece ani numărul copiilor născuți (nu doar cei vii). În 100 de familii am obținut date despre 104 femei din care 11 nu au născut. După cum se poate observa din grupa de vârstă a femeilor 19 dintre ele nu au împlinit încă 15 ani.

Nivel de educație:

Conform INS, în cart. Őrkő avem un număr de 286 de persoane între 15-64 de ani care au absolvit maxim 8 clase, reprezentând 30,7% din totalul persoanelor din grupa de vârstă amintită. Tot conform INS, în zona Câmpul Frumos avem un număr de 135 de persoane între 15-64 de ani care au absolvit maxim 8 clase, reprezentând 42,9% din totalul persoanelor din grupa de vârstă amintită.

În studiului realizat, nivelul de școlarizare al femeilor este mult mai mic în Őrkő decât în Câmpul Frumos. 74% din femeile din zona Őrkő au maximum 4 clase primare față de 28% din totalul de femei chestionate în zona Câmpul Frumos. Mai mult, dintre acestea 11% din femeile din zona Őrkő nu au absolvit nicio clasă, față de 2% corespondent în zona Câmpul Frumos.

Sporadic, 4% din femeile din zona Őrkő au absolvit zece clase sau au bacalaureat, față de 18% corespondent din zona Câmpul Frumos. Această discrepanță se va regăsi și în structura ocupațională, femeile din zona Câmpul Frumos fiind angajate în mai mare măsură și având ocupații mai sigure și mai bine retribuite.

Nivelul de școlarizare al bărbaților este mult mai mic în Őrkő decât în Câmpul Frumos și în cazul bărbaților. 71% din bărbații din zona Őrkő au maximum 4 clase primare față de 21% din totalul de bărbaților chestionați în zona Câmpul Frumos. Mai mult, dintre acestea 11% din bărbații din zona Őrkő nu au absolvit nicio clasă, față de 4% corespondent în zona Câmpul Frumos.

Sporadic, 4% din bărbații din zona Őrkő au absolvit zece clase sau școală profesională sau au bacalaureat, față de 50% corespondent din zona Câmpul Frumos. Această discrepanță se va



UNIUNEA EUROPEANĂ



GUVERNUL ROMÂNIEI



regăsi și în structura ocupațională, bărbații din zona Câmpul Frumos fiind angajați în mai mare măsură și având ocupații mai sigure și mai bine retribuite.

Nivelul școlarizării bărbaților este mai ridicat decât a femeilor, aceștia având în unele cazuri inclusiv școli profesionale absolvite. Astfel, mecanic auto sau alte munci de construcții care necesită calificare profesională sunt prestate de către bărbați. Totuși, rata celor care lucrează în domeniul în care s-au calificat este foarte scăzută, mulți nefolosind pe piața muncii profesia învățată.

Aceeași diferență între cele două zone se păstrează și în ceea ce privește cunoașterea să scrie și să citească. Astfel, în Órkő 29,4%, respectiv 21,1% știu să scrie puțin sau deloc, iar în zona Câmpul Frumos doar 4,4% din populația chestionată nu știu să scrie deloc. De asemenea, în Órkő 31,9%, respectiv 11,2% știu să citească puțin sau deloc, iar în zona Câmpul Frumos 1,8% din populația chestionată nu știu să citească deloc.

ISJ Covasna ne-au furnizat datele privind structura etnică și pe număr de elevi în clase pentru toate școlile din municipiul Sfântu Gheorghe. Pentru Școala Gimnazială "Néri Szent Fülöp" din cart. Órkő avem următoarele date de școlarizare pe ultimii 4 ani (sept. 2013-iun. 2017) care ne oferă o imagine despre rata foarte mare de părăsire a școlii de la un an școlar la altul.

Directorul Școlii Gimnaziale "Néri Szent Fülöp" (ZUM Órkő) menționează că anual se înscriu 40-50 de copii la începutul anului școlar, dar fie nu frecventează, fie vin doar câteva zile. Ei se reînscriu anul următor și astfel nu ajung să figureze în statistica privind abandonul școlar, deși încep clasa pregătitoare / clasa I în jur de 65-70 de copii anual și ajung să finalizeze clasa a VIII-a în medie 12-15 elevi, reprezentând aprox. 20% din elevii care au început ciclul școlar. Prin urmare, putem vorbi de o rată de participare la învățământ a copiilor din zonă de 75% și o rata de abandon de 80% pe ciclul școlar de 8 clase. De asemenea, el a menționat că niciun elev de clasa a VIII-a nu a luat examenul de capacitate până acum și nici nu s-a înscris nimeni la liceu. Jumătate din cei ce termină 8 clase se înscriu la școală profesională, dar majoritatea abandonează după 1 an.

	Nr elevi																							
	Sept 2016			iun 2017			Sept 2015			iun 2016			sept 2014			iun 2015			sept 2013			iun 2014		
	RO	HU	Rom	RO	HU	Rom	RO	HU	Rom	RO	HU	Rom	RO	HU	Rom	RO	HU	Rom	RO	HU	Rom	RO	HU	Rom
Cl I			70			62			64			52			83			72			64			54
Cl II			68			56			67			65			50			47			56			52
Cl III			45			42			41			38			38			35			38			35
Cl IV			36			34			34			30			31			25			40			36
Cl V			31			23			30			25			39			35			30			25
Cl VI			24			20			26			23			21			19			28			25
Cl VII			19			14			19			16			23			22			23			20
Cl VIII			16			15			18			14			19			12			15			13
Cl IX																								
Cl X																								
Cl XI																								
Cl XII																								
Total	0	0	309	0	0	266	0	0	299	0	0	263	0	0	304	0	0	267	0	0	294	0	0	260

Situația generală este mai bună la Școala Gimnazială "Gödri Ferenc" din cart. Ciucului, unde rata abandonului școlar general e mult mai mică (cu o medie de 5,8%), dar la nivelul copiilor



UNIUNEA EUROPEANĂ



GUVERNUL ROMÂNIEI



de etnie romă se observă în continuare o rată a abandonului școlar mai mare (de 20,3%) decât la cei care se declară de etnie română sau maghiară.

În plus, conform informațiilor obținute în timpul interviului de grup de la directoarea Școlii Gimnaziale "Gödri Ferenc" (ZUM Ciucului), școala se confruntă cu problema migrației elevilor (unii vin, alții pleacă, inclusiv în timpul anului școlar) și astfel efectivele de elevi sunt destul de greu urmărit în serie statistică pentru a determina rata reală a abandonului școlar.

	Nr elevi																								
	Sept 2016			iun 2017			Sept 2015			iun 2016			sept 2014			iun 2015			sept 2013			iun 2014			
	RO	HU	Rom	RO	HU	Rom	RO	HU	Rom	RO	HU	Rom	RO	HU	Rom	RO	HU	Rom	RO	HU	Rom	RO	HU	Rom	
CI I	0	17	7	0	17	7	0	27	19	0	32	13	0	40	13	0	36	3	0	23	17	0	24	17	
CI II	0	29	12	0	27	11	15	22	2	14	21	1	0	26	14	0	23	9	14	25	15	13	26	15	
CI III	7	19	2	5	22	2	0	24	8	0	24	7	12	24	7	12	22	7	13	31	9	13	31	9	
CI IV	0	22	9	0	21	9	12	23	7	12	21	5	14	31	9	13	30	7	10	25	14	10	26	12	
CIV	0	19	4	0	21	4	0	26	15	0	24	6	0	24	9	0	20	6	6	22	15	5	20	15	
CIVI	0	28	11	0	25	11	0	26	2	0	22	0	3	18	14	3	18	12	10	18	7	8	18	7	
CIVII	0	29	2	0	31	0	0	25	11	0	23	11	8	20	6	8	18	4	9	30	7	9	29	7	
CIVIII	0	30	8	0	30	6	8	6	4	8	19	2	9	29	11	9	31	6	9	23	3	9	23	2	
CI IX																									
CI X																									
CI XI																									
CI XII																									
Total	7	193	55	5	194	50	35	179	68	34	186	45	46	212	83	45	198	54	71	197	87	67	197	84	

Conform INS, în cart. Ciucului avem un număr de 283 de persoane între 15-64 de ani care au absolvit maxim 8 clase, reprezentând 34,45% din totalul persoanelor din grupa de vârstă amintită.

De la cei care nu au absolvit decât opt clase am întrebat dacă știu să scrie și să citească, astfel am găsit 40 de persoane din gospodării care sunt analfabeți. Dintre aceștia 15 persoane sunt sub 10 ani, iar 12 peste 10 ani. In ZUM Câmpul Frumos există doar o grupă de grădiniță, fără școală.

Stare de sănătate. Boli cronice și dizabilități

ZUM Órkő și ZUM Câmpul Frumos

Conform INS, în cart. Órkő avem un număr de 40 de persoane cu dizabilități, boli cronice, afecțiuni care le limitează activitățile zilnice, reprezentând 2% din total populație. Iar în Câmpul Frumos avem un număr de 10 de persoane cu dizabilități, boli cronice, afecțiuni care le limitează activitățile zilnice, reprezentând 2,3% din total populație.

Prin autodeclarare am evaluat starea de sănătate a populației. Este îngrijorător rezultatul de 14% respectiv 18% la varianta de răspuns „stare de sănătate proastă”, împreună cu 18% respectiv 10% „mai puțin bună”.

17,7% din populația din Câmpul Frumos și 20% din populația din Órkő se declară ca suferind de o boală cronică.

Însă de remarcat și procentul foarte mare al celor care declară că sunt înscriși la medic de familie (94% în cart. Órkő și 100% în zona Câmpul Frumos)



UNIUNEA EUROPEANĂ



GUVERNUL ROMÂNIEI



Diferențele între Órkő și Câmpul Frumos se mențin și în cazul asigurării CAS. Dacă în Câmpul Frumos doar 5 persoane (5,2%) din cele 96 respondente au declarat că nu sunt asigurate, în zona Órkő 137 de persoane (35%) din cele 388 respondente au declarat că nu sunt asigurate. Afirmații care intră în contradicție cu declarația privind înscrierea la medicul de familie (știindu-se că nu poți fi înscris la medic de familie dacă nu ești asigurat).

ZUM Ciucului

Conform INS, în ZUM Ciucului avem declarate un număr de 22 de persoane cu dizabilități, boli cronice, afecțiuni care le limieaza activitățile zilnice, reprezentând 4,25% din total populație.

38 de familii au membri – în total 50 persoane – care suferă de boli cronice, dintre aceștia 47 dispun de îngrijiri medicale. Sunt bolnavi cu multiple tipuri de boală, am luat în considerare prima denumire la fiecare persoană enumerată. Cele mai răspândite boli după cum și în statisticile naționale sunt cele cardiovasculare (13 cazuri), pe locul doi se află diabetul (12 cazuri), patru respondenți au amintit de persoane cu dizabilități (muți, surdo-muți, nevăzători), boli legate de sistemul nervos (depresie, atac de panică) apar de asemenea în patru cazuri. Celelalte boli au fost amintite doar de 2-3 ori (cancer, paraliză, pneumonie, reumă, boli gastroenterologice, legate de tiroidă). În cele mai multe cazuri bolnavul este persoana interviuată sau soțul/soția acestuia/acesteia.

Din 300 membri ai gospodăriilor 88% au asigurare medicală, iar 12% nu dispun de astfel de servicii. Majoritatea celor din urmă sunt șomeri, elevi, copii, și doar câțiva angajați, deci numărul real al celor fără servicii medicale asigurate poate fi și mai scăzut.

2.3.2 Ocupare, mediul de afaceri și protecție socială

ZUM Órkő și ZUM Câmpul Frumos

Conform INS, în cart. Órkő avem un număr de 840 de persoane între 15-64 de ani care nu sunt încadrate pe piața muncii, reprezentând 68,5% din totalul persoanelor din grupa de vârstă amintită. Tot conform INS, în zona Câmpul Frumos avem un număr de 142 de persoane între 15-64 de ani care nu sunt încadrate pe piața muncii, reprezentând 45,1% din totalul persoanelor din grupa de vârstă amintită.

Data nașterii * Aveți loc de muncă?

Órkő	Aveți loc de muncă?	Total
------	---------------------	-------



UNIUNEA EUROPEANĂ



GUVERNUL ROMÂNIEI



		Da, cu ce vă ocupați?	Nu, care a fost ultima ocupație?	Nu, niciodată nu a lucrat dar are ocupație	nu, niciodată nu a lucrat, nu are ocupație	nu știu /NR	
Data nașterii	> 65	0	3	0	1	0	4
	51-64	6	7	0	13	0	26
	31-50	42	22	9	60	1	134
	18-30	20	24	7	34	1	86
	< 18	2	0	0	1	0	3
Total		70	56	16	109	2	253

Data nașterii * Aveți loc de muncă?

Câmpul Frumos		Aveți loc de muncă?			Total
		Da, cu ce vă ocupați?	Nu, care a fost ultima ocupație?	Nu, niciodată nu a lucrat, nu are ocupație	
Data nașterii	> 65	1	0	0	1
	51-64	3	2	1	6
	31-50	23	4	0	27
	18-30	8	1	0	9
Total		35	7	1	43

În Őrkő cca. 20% din femei lucrează față de 79% în Câmpul Frumos, iar în cazul bărbaților procentele corespondente sunt de 36% în Őrkő și 84% în Câmpul Frumos. Avem astfel o rată mare de ocupare în zona Câmpul Frumos, însă calificările în care lucrează sunt însă mai puțin specializate și, din acest motiv, și mai puțin stabile.

În Őrkő, 51% dintre femei și 33% dintre bărbați nu au lucrat niciodată, 5% dintre femei și 8% dintre bărbați nu au lucrat, dar au o ocupație. În Câmpul Frumos, doar 5% dintre bărbați declară că nu au lucrat niciodată.

Însă, doar 58 din 385 de persoane din Őrkő (15,06%) și 48 din 113 persoane în Câmpul Frumos (42,4%) lucrează cu contract individual de muncă.

Nivelul școlarizării bărbaților este mai ridicată decât a femeilor, aceștia având în unele cazuri chiar școli profesionale absolvite. Astfel, mecanic auto sau alte munci de construcții care necesită calificare profesională sunt prestate de către bărbații romei. Totuși, rata celor care lucrează în domeniul calificării este foarte scăzută, mulți nefolosind pe piața muncii profesia învățată.

Date privind situația financiară a gospodăriilor



UNIUNEA EUROPEANĂ



GUVERNUL ROMÂNIEI



După sursa de venit a gospodăriilor primele 3 surse de venit din zona Órkő sunt veniturile din alocațiile pentru copii, veniturile din salariu și din munca ocazională. În Câmpul Frumos avem veniturile din salariu, veniturile din pensii și cele din alocația pentru copii.

Cartierul Ciucului

Conform INS, în cart. Ciucului avem un număr de 340 de persoane între 15-64 de ani care nu sunt încadrate pe piața muncii, reprezentând 56,8% din totalul persoanelor din grupa de vârstă amintită.

Despre membri gospodăriei de peste 18 ani am aflat dacă au avut vreodată loc de muncă, cu contract de muncă și dacă au lucrat în cursul săptămânii anterioare sondajului. Am găsit 195 membri ai familiilor interviewate, din care 174 au avut loc de muncă și dintre ei 103 persoane au lucrat în săptămâna anterioară a anchetei.

Avem 223 persoane de peste 15 ani în baza de date, din tabelul nr 9. reiese că numărul respectiv procentul inactivilor este destul de ridicat. O pătrime sunt pensionari, 13.5% șomeri. Procentul celor din urmă este mult peste media SDL la nivelul mun. Sfântu Gheorghe.

16 familii din 100 au în total 21 membri care trăiesc momentan în străinătate. Dintre aceștia 18 trăiesc acolo pentru că lucrează, iar ceilalți au emigrat. Țara cea mai atractivă s-a adeverit a fi Germania (14 persoane), patru persoane trăiesc în Ungaria, iar ceilalți trei persoane în Anglia și Franța. Aceste persoane au plecat din țară după anul 2009, dar majoritatea lor trăiește acolo începând din anul 2015 sau 2016 (12 persoane).

Date privind situația financiară a gospodăriilor

Din compararea veniturilor pe membru de familie ne putem da seama că din acest punct de vedere diferența dintre situația locuitorilor din cartier față de restul orașului este asemănătoare celei văzute în domeniul bunurilor de consum.

Venitul mediu este cu 88 lei mai mic pe membru de familie, deoarece venitul mediu pe membru de gospodărie în oraș este de 725 lei, conform datelor din anul 2015, în cartierul vizat această sumă rămâne 637 lei. Iar pe când în oraș o zecime din populație are un venit de 125-360 lei, în cartierul Ciucului mai mult de o cincime se încadrează în acest interval. Proporția săracilor (sub 360 lei) este de o cincime în oraș (20.3%) și puțin peste o pătrime (26.7%) în cartier.

Din analiza structurii veniturilor aflăm că mai mult de jumătate din familii au ca sursă principală de venit salariile, aproape jumătate dintre gospodării au pensii, mai mult de o treime alocație pentru copii. Doar câteva familii câștigă bani din muncă în străinătate, muncă ocazională, indemnizație pentru creșterea copilului, ajutor social. O singură gospodărie a obținut venit în ultima lună din agricultură, una din șomaj, trei familii sunt ajutați de către rude sau cunoștințe.



UNIUNEA EUROPEANĂ



GUVERNUL ROMÂNIEI



2.3.3. Locuire și acces la utilități

Condițiile de trai în gospodării

Conform datelor furnizate la cerere de INS, în cart. Órkő avem un număr de 518 de gospodării în 526 locuințe (din care 520 private și 6 în proprietate publică). Dintre acestea, 66,2%, adică un număr de 353 locuințe intră în categoria locuințelor supra-aglomerate (<15,33 m²/persoană). Iar în Câmpul Frumos avem un număr de 139 de gospodării în 141 de locuințe (din care 14 private și 127 în proprietate publică). Dintre acestea, 84,4%, adică un număr de 119 locuințe intră în categoria locuințelor supra-aglomerate (<15,33 m²/persoană).

În studiul realizat, un calup de întrebări se referă la condițiile fizice de trai în gospodării.

În cart. Órkő, 76,1% din gospodării sunt în proprietate fără a avea actele necesare doveditoare, 13,3% din gospodării sunt în proprietate cu acte doveditoare, 1,1% sunt moștenite și doar în 3,7% din gospodării se locuiește în chirie. În 50% din cazuri, gospodăria se află pe teren public, în 20,7% se află pe teren privat și în 20,2% se află pe un teren aflat în proprietate.

În cart. Órkő, 60,1% din gospodăriile chestionate sunt compuse dintr-o o singură încăpere, 36,2% din două încăperi și 3,2% din trei încăperi. De asemenea, 55,9% din gospodării nu au bucătărie, 96,8% nu au baie și 92% nu au WC în interiorul locuinței. 95,2% din locuințe sunt construite din cărămidă, 2,7% din lemn, 0,5% din chirpici și 1,6% din alte materiale. De asemenea, 37,8% din gospodării au pe jos pământ bătut, 30,3% au beton, 24,5% au gresie sau parchet și 6,4% au dușumea. 54,8% din gospodării au acoperiș din țiglă, 43,1% din alte materiale și 0,8% din șindrilă. 82,4% din locuințe sunt iluminate natural, însă celelalte 12,8% nu au ferestre, nu au iluminat natural.

După cum se poate observa condițiile de locuit sunt caracterizate prin supra-aglomerare și lipsa dependențelor în casă (bucătărie, baie, WC), însă materialele pentru construcție folosite în construcția caselor nu sunt dintre cele mai precare.

În zona Câmpul Frumos, 96,5% din locuințe sunt în chirie, proprietarul fiind Primăria Sfântu Gheorghe, 1,8% din locuințe sunt în proprietate fără a se avea actele necesare doveditoare și tot 1,8% sunt în proprietate cu act de proprietate doveditor. În 91,2% din cazuri gospodăria se află pe teren public, în 8,8% din cazuri se află pe teren privat.

În cart. Câmpul Frumos, 8,8% din gospodăriile chestionate sunt compuse dintr-o o singură încăpere, 84,2% din două încăperi și 7,0% din trei încăperi. Fiind vorba de locuințe în blocuri, majoritatea aflate în proprietatea primăriei, toate gospodăriile chestionate au bucătărie, baie, WC în interiorul locuinței, iar condițiile de locuit sunt uniformizate fiind vorba de locuințe sociale în cartier de blocuri.

Accesul gospodăriilor la utilități

Privind accesul la utilități, în cart. Órkő 98,4% din locuințe sunt încălzite cu lemne și 1,6% cu gaz. 31,4% din locuințe au contract de furnizare a curentului electric, 4,3% nu au contract, dar



UNIUNEA EUROPEANĂ



GUVERNUL ROMÂNIEI



sunt conectați la rețea și 24,5% nu au curent electric. 10,1% din locuințe au contract de furnizare a apei, 1,1% nu au contract, dar sunt conectați la rețea și 86,2% nu au apă curentă. 2,1% din locuințe au contract pentru acces la rețeaua de canalizare, 0,5% nu au contract, dar sunt conectați la rețea și 93,6% nu au apă curentă. Au fosă septică proprie 10,6% din gospodării, iar 79,8% nu. În 9,6% din gospodării este contract cu o firmă de salubritate pentru ridicarea gunoiului, 79,3% duc gunoiul la un depozit și în 10,6% din gospodării gunoiul se împrăștie în jurul casei.

Privind accesul la utilități, în cart. Câmpul Frumos 91,2% din locuințe sunt încălzite cu lemne, 3,5% cu curent electric, 1,6% cu gaz și 3,5% au centrală termică. 94,7% din locuințe au contract de furnizare a curentului electric și 1,8% nu au contract, dar sunt conectați la rețea. 98,2% din locuințe au contract de furnizare a apei, iar 94,7% din locuințe au contract pentru acces la rețeaua de canalizare și 1,8% nu au contract, dar sunt conectați la rețea. În 98,2% din gospodării este contract cu o firmă de salubritate pentru ridicarea gunoiului și doar 1,8% duc gunoiul la un depozit. În privința accesului la utilități, datele arată o situație radical diferită în zona Câmpul Frumos față de situația din cart. Órkő .

Datorii la utilități

Conform datelor furnizate de Primăria Municipiului Sfântu Gheorghe În Câmpul Frumos nu are nimeni tăiate utilitățile, în Órkő se ia apa de la 3 robinete care sunt ale Primăriei și pe cheltuiala acesteia, iar electricitate nu au 4 familii, restul au, dar mulți dintre ei fără contract, se conectează la rețeaua vecinilor.

Dotarea gospodăriilor cu bunuri în casă, bunuri de producție, mijloace de transport, animale domestice

Diagramele ne informează asupra dotării în cart. Órkő și Câmpul Frumos a gospodăriilor cu mobilier, respectiv cu bunuri de larg consum. Majoritatea covârșitoare a locuințelor sunt încălzite cu sobe cu lemne. Avem o dotare minimală cu mobilier. Dintre aparatele de uz casnic ordonate în ordinea frecvenței cu care se găsesc în gospodării avem TV, cuptor, cablu / antena TV, telefon mobil, apoi frigider, aragaz, mașină de spălat. La obiecte de uz casnic, locuințele din Câmpul Frumos dispun de semnificativ ceva mai multe dotări cu aparate de uz casnic.

În cart. Órkő niciuna din gospodăriile chestionate nu dețin teren agricol propriu și nu declară venituri din activități agricole sau de creștere a animalelor. În zona Câmpul Frumos au fost chestionate două gospodării care dețin teren agricol și declară venituri din agricultură. În ambele zone, un număr mic de gospodării țin animale (exceptând deținerea cabalinelor pentru locuitorii cart. Órkő). Astfel, în cart. Órkő 23% din cei chestionați dețin cal și căruță pentru transport și cărașie.

70% din respondenți din cart. Órkő declară că s-ar muta din cartier dacă li s-ar oferi o locuință în alt cartier din Sfântu Gheorghe și 47,6% declară că s-ar muta la țară dacă s-ar interzice



UNIUNEA EUROPEANĂ



GUVERNUL ROMÂNIEI



Întreținerea animalelor în oraș. Doar 30% din respondenți din zona Câmpul Frumos declară că s-ar muta din cartier dacă li s-ar oferi o locuință în alt cartier din Sfântu Gheorghe.

Cart Ciucului

Mărimea locuințelor

Conform datelor furnizate la cerere de INS, în ZUM Ciucului avem un număr de 304 de gospodării în 339 locuințe (din care 168 private și 171 în proprietate publică). Dintre acestea, 74,3%, adică un număr de 254 locuințe intră în categoria locuințelor supra-aglomerate (<15,33 m²/persoană).

36 dintre respondenți locuiesc în garsoniere, 43 locuințe au două camere, 19 locuințe sunt de trei camere și doar două de patru camere. Cele mai multe locuințe (16) au o mărime de 40 m², 39.2% au între 9-33 m², 42.2% au între 34-48 m², iar 18.6% între 49-80 m². Astfel o garsonieră are în medie 27 m², o locuință de două camere în medie 40 m², una de trei camere 51 m² iar cele două de 4 camere în medie 73 m². Se poate observa față de locuințele municipiului, că în cartierul Ciucului locuințele sunt mai mici, în timp ce în oraș în general mai puțin de o treime din locuințe sunt de mărime între 30-49 m², în cartierul vizat două treimi dintre locuințe au această mărime. Suprafața medie este iarăși semnificativ mai mică (cu 23.9 m²) în această zonă, deoarece mărimea medie a unei locuințe din oraș este de 61.7 m², iar în cartier de 37.8 m².

După cum reiese din figura nr 2. gospodăriile cartierului Ciucului nu sunt semnificativ mai mari decât cele din alte părți ale orașului. O zecime conține o singură persoană, 28% două persoane, o treime trei persoane, o cincime 4 persoane, o zecime între 5-7 persoane. În timp ce în oraș mărimea medie a unei gospodării este de 2.79 persoane, conform recensământului din 2011, în cartier valoarea medie este de 3.17 membri.

Dacă comparăm suprafața de locuință pe membru de gospodărie, atunci putem observa anumite diferențe între cartierul vizat și celelalte părți ale orașului, suprafața medie este cu 10.1 m² mai mică în această zonă: în oraș valoarea medie este de 25,9 m², iar în cartier 15.8 m².

Acces la utilități

Fiecare locuință are toaletă cu jet de apă, este conectată la serviciul public de alimentare cu apă și la rețeaua de electricitate. 79 locuințe au bucătărie separată, iar 21 familii gătesc într-o parte din cameră separată pentru acest scop. 17 locuințe au încălzire urbană, 51 dispun de centrală termică proprie, una cu sobă alimentată cu lemn, șase cu energie electrică, 18 cu sobă alimentată cu gaze naturale, respectiv cinci familii încălzesc locuința cu alte metode, iar două locuințe nu dispun de încălzire.

Construcția locuințelor

Conform răspunsurilor subiecților materialele de construcție a locuințelor sunt următoarele: 52 au ca material de construcție beton, 19 s-au construit din cărămidă, 7 din lemn,



UNIUNEA EUROPEANĂ



GUVERNUL ROMÂNIEI



iar 18 din alte materiale. Trei pătrimi dintre respondenți știu în ce an s-a construit locuința în care trăiesc. În anul 1975 (16) respectiv 2009 (10) s-au construit cele mai multe locuințe. 43.4% s-au construit între anii 1956-1975, o pătrime din locuințe între 1976-1988, iar aproape o treime (31.6%) între 1997 și 2014.

Drept de proprietate asupra locuințelor

68 locuințe constituie proprietatea privată a respondenților, 26 sunt locuințe sociale, iar șase sunt închiriate.

Dotările locuințelor

Cu excepția mașinilor de spălat din punctul de vedere al bunurilor de consum locuințele din cartierul Ciucului au o dotare cu 10% mai defavorabilă față de nivelul orașului din anul recensământului, ceea ce înseamnă o diferență relativ scăzută în dotare. 91 gospodării dispun de telefon mobil. Trei familii dispun de teren pe teritoriul cartierului, șapte gospodării au teren în afara cartierului, doar o familie are căruță, grajd, numărul animalelor din gospodăriile respondenților este redusă (3 cai, 3 porci, 1 vacă, 4 câini).

2.3.4 Accesul la instituții și servicii publice

Tabel 2. Minimul de date privind accesul populației din teritoriul SDL la servicii publice și infrastructură socială

		Zona distinctă identificată pe teritoriul SDL	Existență DA/NU	Dacă se bifează DA, indicați numărul	Dacă se bifează NU, indicați distanța în km de la centrul zonei distincte până la cel mai apropiat
		#1 Órkő			
Medical	Spital/ Dispensar		-	-	-
	Medic		DA	1	0
	Dentist		-	-	-
Învățământ	Preșcolar, din care:				
	▶ Creșă		-	-	-
	▶ Grădiniță		DA	1	0.35 km
	Primar		DA	1	0.35 km
	Gimnazial		DA	1	0.35 km
	Școală după școală		DA	1	0.35 km



UNIUNEA EUROPEANĂ



GUVERNUL ROMÂNIEI



	Liceal/ Universitar		-	-	-
		Zona distinctă identificată pe teritoriul SDL	Existență DA/NU	Dacă se bifează DA, indicați numărul	Dacă se bifează NU, indicați distanța în km de la centrul zonei distincte până la cel mai apropiat
Dotări sportive/ recreative	Teren de sport		-	-	-
	Sală de sport		-	-	-
	Cămin cultural/sală cinematograf etc.	Teren de joacă	DA	1	-
		#2 Cartierul Ciucului			
Medical	Spital/ Dispensar		-	-	-
	Medic		DA	3	0.35 km
	Dentist		DA	2	0.35 km
Învățământ	Preșcolar, din care:				
	▶ Creșă		DA	1	0.42 km
	▶ Grădiniță		DA	1	0.42 km
	Primar		DA	1	0
	Gimnazial		DA	1	0
	Școală după școală		DA	1	0
	Liceal/ Universitar		-	-	-
Dotări sportive/ recreative	Teren de sport		-	-	-
	Sală de sport		-	-	-
	Cămin cultural/sală cinematograf etc.	Teren de joacă	DA	4	-
		#3 Câmpul Frumos			
Medical	Spital/ Dispensar		-	-	-
	Medic		-	-	-
	Dentist		-	-	-



UNIUNEA EUROPEANĂ



GUVERNUL ROMÂNIEI



		Zona distinctă identificată pe teritoriul SDL	Existență DA/NU	Dacă se bifează DA, indicați numărul	Dacă se bifează NU, indicați distanța în km de la centrul zonei distincte până la cel mai apropiat
Învățământ	Preșcolar, din care:				
	▶ Creșă		-	-	-
	▶ Grădiniță		DA	1	-
	Primar		-	-	-
	Gimnazial		-	-	-
	Școală după școală		-	-	-
	Liceal/ Universitar		-	-	-
Dotări sportive/ recreative	Teren de sport *neamenajat		DA	1	0.25 km
	Sală de sport		-	-	-
	Cămin cultural/sală cinematograf etc.	Teren de joacă (deteriorat)	DA	1	-

Nota: Parcare pentru mașini există doar în cart. Ciucului unde avem 3 astfel de parcare, conform informațiilor furnizate de Primăria mun. Sfântu Gheorghe.



UNIUNEA EUROPEANĂ



GUVERNUL ROMÂNIEI



2.3.5. Analiza problemelor comunitare ale diferitelor zone distincte din teritoriul SDL, cu accent pe ZUM

2.3.5.1. Persoane aflate în risc de sărăcie sau excluziune socială

(A) Persoane aflate în risc de sărăcie

Veniturile populației sunt în general mici în teritoriul SDL analizat, multe persoane aflându-se în risc de sărăcie. În sens negativ se remarcă ZUM 1 Ȑrkő și ZUM 2 Ciucului unde nu mai puțin de 38,5% dintre intervievați au declarat venituri între 0 și 500 de lei.

Venituri (Lei)	ZUM 1 Ȑrkő (%)	ZUM 2 Ciucului (%)	ZUM 3 Câmpul Frumos (%)	Teritoriul SDL (%)
0 - 360	26,9	26,6	4,0	20,3
360- 725	38,5	38,8	36,0	33,8

VMG	ZUM 1 Ȑrkő	ZUM 2 Ciucului	ZUM 3 Câmpul Frumos	Teritoriul SDL
Număr familii beneficiare	255	125	-	568

(B) Persoane aflate în deprivarea materială

Una din dimensiunile cheie, care arată calitatea de potențial beneficiar eligibil al proiectului, este situația de deprivare materială severă.

Astfel, în teritoriul SDL dar și în zonele urbane marginalizate cea mai mare parte dintre locuitori se confruntă cu deprivare materială severă, înregistrând lipsa unui televizor color și a unei mașini de spălat dar și alte elemente ca lipsa frigiderului, aragazului etc.

Elemente de deprivare materială	ZUM 1 Ȑrkő (%)	ZUM 2 Ciucului (%)	ZUM 3 Câmpul Frumos (%)	Teritoriul SDL (%)
Lipsă televizor	24,5	99,1	5,3	47,69
Lipsă frigider	67,6	88,9	8,8	35,40
Lipsă aragaz	70,7	72,3	7,0	82,30
Lipsă aspirator	94,7	88,7	40,4	98,70
Lipsă mașină de spălat	71,3	88,9	17,5	69,60



UNIUNEA EUROPEANĂ



GUVERNUL ROMÂNIEI



Lipsă calculator	92,0	52,5	86,1	94,90
------------------	------	------	------	-------

De asemenea, o situație îngrijorătoare se înregistrează, în ceea ce privește încălzirea adecvată a locuinței.

Elemente de deprivare materială	ZUM 1 Órkő (%)	ZUM 2 Ciucului (%)	ZUM 3 Câmpul Frumos (%)	Teritoriul SDL (combustibil)
Încălzirea locuinței	Lemne – 98,4% Gaz – 1,6%	Lemne – 1,0 % Gaz – 73,0 % Curent – 6,0%	Lemne – 91,2% Gaz – 5,1%	Lemne – 28,4 % Gaz – 68,2 % Curent – 3,4%

Apariția unor cheltuieli neprevăzute, consumul de carne, pește sau un echivalent proteic în fiecare zi, o săptămână de vacanță departe de casă, sau un achiziționarea unui autoturism sunt adevărate provocări pentru marea majoritate a persoanelor din teritoriul SDL și din fiecare zonă analizată.

Populația aflată în risc de sărăcie sau excluziune socială din teritoriul SDL

- ▶ persoane adulte șomere sau inactive;

Atât în întreg teritoriul SDL în fiecare zonă analizată o mare parte din populație trăiește în gospodării cu o intensitate extrem de redusă a muncii. Astfel, se remarcă ZUM Órkő, unde peste 65% dintre intervievați au declarat că sunt fără ocupație.

Ocupația	ZUM 1 Órkő (%)	ZUM 2 Ciucului (%)	ZUM 3 Câmpul Frumos (%)	Teritoriul SDL (%)
Fără ocupație	68,5	56,8	45,1	44,7



UNIUNEA EUROPEANĂ



GUVERNUL ROMÂNIEI



- ▶ persoane care nu au acte de identitate (inclusiv copii fără CNP);

Din datele obținute în urma studiilor de referință, 181 de persoane din teritoriul SDL nu dețin acte de identitate și 265 le declară ca fiind deteriorate și foarte deteriorate:

Categoria	ZUM 1 Őrkő	ZUM 2 Ciucului	ZUM 3 Câmpul Frumos
Lipsă acte de identitate	15	176	-
Acte de identitate deteriorate și foarte deteriorate	245		20

- ▶ persoane cu dizabilități;

Nu mai puțin de 17,40% dintre intervievați au indicat prezența în familie a persoanelor cu dizabilități, boli cronice sau alte afecțiuni care le afectează activitățile zilnice. Cea mai puțin favorabilă situație se înregistrează în ZUM Őrkő și ZUM Ciucului unde 20%, respectiv 29% dintre respondenți au indicat prezența în familie a persoanelor cu boli cronice, dizabilități, alte afecțiuni.

Categorie	ZUM 1 Őrkő (%)	ZUM 2 Ciucului (%)	ZUM 3 Câmpul Frumos (%)	Teritoriul SDL (%)
Persoane cu dizabilități, boli cronice sau alte afecțiuni care le limitează activitățile zilnice	20,0	29,0	17,7	9,1

- ▶ persoane vârstnice aflate în situații de dependență, mai ales persoanele vârstnice care locuiesc singure și/sau nu sunt autonome și nu beneficiază de sprijin în gospodărie;

Deși populația teritoriului SDL și implicit populația din teritoriul ZUM analizate este în general una tânără totuși persoanele de 65 ani și peste reprezintă 10,87% din populație. Aceste persoane locuiesc de multe ori singure și nu beneficiază de sprijin în gospodărie. În special în zona Câmpul Frumos sunt bătrâni care trebuie îngrijiți.

Categorie	ZUM 1 Őrkő (%)	ZUM 2 Ciucului	ZUM 3 Câmpul	Teritoriul SDL
-----------	----------------	----------------	--------------	----------------



UNIUNEA EUROPEANĂ



GUVERNUL ROMÂNIEI



		(%)	Frumos (%)	(%)
Persoane 65 ani și peste	3,6	9,3	14,75	10,87

► copii în situații de dificultate

În teritoriul SDL și în zonele analizate există atât copii de vârstă școlară sau preșcolară care nu au fost înscriși la școală sau gradiniță, cât și rata de abandon școlar. În mare parte aceste cazuri au apărut din cauza sărăciei, a lipsei de interes și chiar a căsătoriei premature.

Categorie	ZUM 1 Őrkő (%)	ZUM 2 Ciucului (%)	ZUM 3 Câmpul Frumos (%)	Teritoriul SDL (%)
Rata de participare la învățământ a copiilor	75,0	80,0	83,0	91,1
Rata de abandon școlar	10,0	5,8	4,0	4,70

Din datele culese cu ajutorul chestionarului aplicat și discuțiile purtate în cadrul focus grupurilor organizate în zonele urbane marginalizate nu au fost semnalate cazuri de tinerii care au părăsit instituțiile de tip rezidențial, adulți cu unul sau mai mulți copii în sistemul de protecție specială, sau părinți/ tutori/ îngrijitori informali ai ante-preșcolărilor/preșcolărilor/elevilor cu risc de părăsire timpurie a școlii.

► persoane care au părăsit de timpuriu școala și care participă la programe de tip a doua șansă, din categoriile:

Categorie	Őrkő (%)	Ciucului (%)	Câmpul Frumos (%)	Teritoriul SDL (%)
Analfabetism - scris	21,1	10	4,4	N
Analfabetism - citit	11,2	-	1,8	N

Deși datele arată suficient de clar nevoia de programe de tip a doua șansă, autoritățile locală nu au o politică continuă de organizare a unor astfel de programe, acestea având loc doar cu ocazia existenței unor proiecte de finanțare. Ultimul astfel de proiect s-a desfășurat în anul 2015 la Școala Gimnazială "Gödri Ferenc".



- ▶ familiile fără o situație clară cu privire la actele de proprietate asupra locuinței și/sau terenului pe care locuiesc, precum și persoanele fără adăpost;

Categorie	Órkó (%)	Ciucului (%)	Câmpul Frumos (%)	Teritoriul SDL (%)
Famiiliile fără o situație clară cu privire la actele de proprietate asupra locuinței și/sau terenului pe care locuiesc	76,1	-	1,8	91,1
Persoanele fără adăpost	-	50 pers	-	N

- ▶ copii/ tineri/ adulți/ vârstnici cu probleme de sănătate mintală, cu măsură de protecție specială etc.;

În teritoriul SDL și ZUM analizate, din declarațiile celor intervievați nu se înregistrează persoane care suferă de diferite boli psihice.

- ▶ victime ale violenței domestice și familiile cu risc de violență domestică, victime ale traficului de persoane.

În teritoriul SDL și ZUM analizate, din declarațiile celor intervievați nu se înregistrează victime ale violenței domestice și familiile cu risc de violență domestică, victime ale traficului de persoane, iar datele oferite de autorități sunt la nivel de județ, nu de localitate.



UNIUNEA EUROPEANĂ



GUVERNUL ROMÂNIEI



2.3.5.2. Problemele comunitare din perspectiva cetățenilor și a autorităților/instituțiilor

Din datele culese cu ajutorul chestionarelor aplicate în teritoriul SDL, dar și din discuțiile de grup purtate în cadrul focus grupurilor, interviurilor de grup și interviurilor individuale organizate au fost identificate următoarele probleme din perspectiva cetățenilor, a reprezentanților sectorului privat, sectorului public și ai societății civile. Astfel cetățenii sunt mai degrabă nemulțumit și foarte nemulțumiți sau apreciază negativ:

PROBLEMA	ZUM		
	Örkő	Cart. Ciucului	Câmpul Frumos
1. INFRASTRUCTURĂ			
	<i>Rețea de apă și canalizare inexistentă / Lipsa drumurilor publice și a facilităților aferente</i>	<i>Zonă greu accesibilă datorită infrastructurii stradale formate din străzi neasfaltate și/sau străzi deteriorate</i>	<i>Zonă greu accesibilă datorită infrastructurii stradale formate din străzi neasfaltate și/sau străzi deteriorată</i>
2. MOBILITATE URBANĂ			
	<i>Nu există conexiune de transport în comun</i>	<i>Transport în comun existent, necesită optimizări</i>	<i>Transport public urban foarte redus</i>
3. LOCUIRE			
	<i>Condiții de locuire neadecvate insalubre / Majoritatea locuințelor sunt construcții neautorizate fără acte de proprietate</i>	<i>Cartier tip ghetou cu blocuri cu apartamente cu spațiu de locuit mic</i>	<i>Cartier tip ghetou cu blocuri / Cartier cu blocuri cu apartamente cu spații foarte mici</i>
4. SPAȚII PUBLICE URBANE			
	<i>Spațiu inexistent adecvat practicării diferitelor sporturi și de recreere</i>	<i>Lipsa spațiilor de petrecere a timpului liber pentru vârstnici, tineri și a face sport</i>	<i>Spațiu inexistent pentru diferite activități în aer liber</i>
5. OCUPARE			
	<i>Rata ocupării extrem de scăzut de 20,65%</i>	<i>Rata ocupării scăzută de 39,4%</i>	<i>lipsa activităților de susținere a antreprenoriatului social</i>
6. EDUCAȚIE			
	<i>Nivel de educație scăzut cu rata abandonului școlar de 27%</i>	<i>Abandon școlar ridicat la grupa de vârstă 10-14 ani</i>	<i>Reabilitarea vechii grădinițe și transformarea în centru comunitar multifuncțional</i>
7. ACCES LA SERVICII			
	<i>Spațiul centrului multifuncțional existent dar insuficient</i>	<i>Lipsă centru comunitar integrat</i>	<i>Membrii comunității au acces mediu la servicii medicale</i>



UNIUNEA EUROPEANĂ



GUVERNUL ROMÂNIEI



8. COMUNITATE ȘI IMAGINE			
	<i>Tendință de autosegregare a populației / Existența prejudecăților din partea persoanelor din afara ZUM/ Lipsa frecvență de solidaritate dintre locuitorii ZUM</i>	<i>Lipsa frecvență de solidaritate dintre locuitorii ZUM / Rrelațiile cu vecinii deficitare</i>	<i>Lipsa frecvență de solidaritate dintre locuitorii ZUM / Rrelațiile cu vecinii deficitare</i>

2.4. Acțiunile desfășurate anterior în teritoriul SDL

Titlul proiectului:	CENTRUL MULTIFUNCȚIONAL NÉRI SZENT FÜLÖP, MUNICIPIUL SFÂNTU GHEORGHE
Perioada:	30.09.2011-30.04.2013
Bugetul (în lei):	1.478.690,56
Sursa de finanțare:	POR 2007-2013
Aplicantul:	Municipiul Sfântu Gheorghe
Partenerii:	-
Principalele activități:	<ol style="list-style-type: none"> 1. Reabilitarea clădirii fostei centrale termice în vederea înființării Centrului Multifuncțional Néri Szent Fülöp 2. Dotarea Centrului Multifuncțional cu echipamente adaptate nevoilor beneficiarilor de servicii oferite de centru 3. Eliminarea factorilor poluanți din zona centrului multifuncțional și a cartierului de locuințe. 4. Asigurarea, promovarea egalității de șanse și a nondiscriminării.
Numărul și tipul grupului țintă vizat:	1500 Persoane de etnie romă care beneficiază de infrastructură reabilitată, echipată-infrastructură pentru serviciile sociale etc.
Zona distinctă din teritoriu:	ZUM Órkő (comunitate roma)
Stadiul:	Post implementare

Titlul proiectului:	“Reabilitarea și echiparea cantinei sociale din Municipiul Sfântu Gheorghe”
Perioada:	18.12.2010-16.07.2013
Bugetul (în lei):	1.489.571,42



UNIUNEA EUROPEANĂ



GUVERNUL ROMÂNIEI



Sursa de finanțare:	POR 2007-2013
Aplicantul:	Municipiul Sfântu Gheorghe
Partenerii:	-
Principalele activități:	<ul style="list-style-type: none"> ▪ Creșterea rolului social al municipiului Sfântu Gheorghe prin reabilitarea infrastructurii sociale, pentru a stimula o dezvoltare policentrică mai echilibrată a regiunii 7 Centru. ▪ Creșterea calității vieții și diversificarea funcției urbane prin reabilitarea infrastructurii sociale, pentru acces egal al cetățenilor la astfel de servicii. ▪ Crearea și îmbunătățirea calității infrastructurii necesare susținerii unui sistem real de servicii sociale. ▪ Dezvoltarea serviciilor sociale prestate de furnizori acreditați, în vederea promovării incluziunii sociale a grupurilor vulnerabile și dezvoltării resurselor umane. ▪ Creșterea eficienței energetice a imobilelor centrelor sociale reabilite și modernizate. ▪ Îmbunătățirea managementului și organizarea sistemului de furnizare a serviciilor sociale.
Numărul și tipul grupului țintă vizat:	<p>- 12.692 de locuitori din ZAU, beneficiari direcți.</p> <p>- a crescut numărul persoanelor care beneficiază de infrastructura reabilitată, extinsă și echipată pentru servicii sociale, din care:</p> <p>190 femei; - 109 bărbați;</p> <p>- 227 persoane de etnie rromă</p>
Zona distinctă din teritoriu:	Nu este în ZUM
Stadiul:	Post implementare

Titlul proiectului:	Azil de noapte pentru persoane fără adăpost
Perioada:	Contractul este încheiat pe an calendaristic, anual aplicat cu un proiect nou depus.
Bugetul (în lei):	47025,00 Euro
Sursa de finanțare:	Direcția de Asistență Comunitară Sfântu Gheorghe
Aplicantul:	Asociația Serviciul de Ajutor Maltez în România Filiala Sfântu Gheorghe
Partenerii:	Asociația Malteză era aplicantul fără Parteneri



UNIUNEA EUROPEANĂ



GUVERNUL ROMÂNIEI



Principalele activități:

1. asigurarea găzduirii pe timp de noapte a beneficiarilor, în paturi separate și în spații despărțite pentru femei și bărbați.
2. evaluarea medicală zilnică la admiterea în adăpost, efectuat alternativ de către medic și cei patru asistenți medicali (membrii voluntari ai SAMR Sf. Gheorghe).
3. întocmirea unui plan de intervenție individual pentru fiecare beneficiar în parte, realizat de către Asistentul Social. Planul de intervenție se va întocmi pentru fiecare beneficiar nou și se va actualiza la fiecare 6 luni.
4. asigurarea unei gustări zilnice constând în sandvișuri și ceai cald, asigurat de către membrii noștrii voluntari. Gustarea va fi pregătită în bucătăria noastră și transportată la adăpost cu mașina noastră.
5. asigurarea condițiilor necesare pentru efectuarea igienei corporale.
6. asigurarea îmbrăcămintelor curate.
7. evaluarea socială, identificarea nevoilor, stabilirea și implementarea planului de intervenție, efectuat de către Asistentul Social, Psihologul și membrii noștrii voluntari.
8. asigurarea serviciilor de consiliere individuală și de grup realizat de către Asistentul Social, Psihologul, invitații noștrii (preoți, reprezentanți ai instituțiilor de stat, personalități, etc.) și membrii noștrii voluntari.
9. asigurarea sprijinului necesar în vederea întocmirii actelor de identitate și a altor acte pentru obținerea de drepturi în conformitate cu legislația în vigoare cu concursul Asistentului Social și a membrilor noștrii voluntari.
10. intermedierea și sprijinirea internării în cămine care acordă asistență socială și medicală, în instituții de ocrotire a sănătății, în funcție de vârsta și gradul de dependență a beneficiarului cu ajutorul Asistentului Social și a membrilor noștrii voluntari.
11. îndrumarea în vederea întocmirii dosarului de solicitare a ajutorului social sau de urgență și a cantinei sociale, în condițiile legii cu sprijinul Asistentului Social și a membrilor noștrii voluntari.
12. sprijinirea asistaților în obținerea altor servicii și prestații în condițiile prevăzute de lege.
13. consilierea, supravegherea medicală pentru evitarea unor epidemii, sau a unor boli cronice prin medicul și cei 4 asistenți medicali
14. formarea de deprinderi de viață independentă, mediere socială, integrare pe piața muncii, asistarea în obținerea unor drepturi legale.
15. asigurarea unei colaborări eficiente cu instituțiile de stat și organizațiile



UNIUNEA EUROPEANĂ



GUVERNUL ROMÂNIEI



	neguvernamentale în vederea reintegrării sociale a asistaților din adăpost. 16. Încasarea unei taxe de cazare pentru beneficiarii care realizează venituri, reglementat în Regulamentul de Organizare și Funcționare a adăpostului.
Numărul și tipul grupului țintă vizat:	Numărul beneficiarilor este diferit în timpul iernii și verii. Pe timpul verii sunt în medie 30 și în timpul iernii peste 50 de beneficiari. Grupul țintă sunt persoane adulte fără adăpost cu ultimul domiciliu sau reședință în municipiul Sfântu Gheorghe.
Zona distinctă din teritoriu:	Municipiul Sfântu Gheorghe, mai mult din zonele: Ciucului, Gării, Lenin.
Stadiul:	Cu finanțare aprobată până la 31.12.2017

Titlul proiectului:	Femeia ca șansă
Perioada:	2014-în prezent
Bugetul (în lei):	Anual/Total 129.996 lei, lunar 10.833 lei (salariu+materiale)
Sursa de finanțare:	Direcția de Asistență Comunitară
Aplicantul:	Serviciul de Ajutor Maltez în România, Filiala Sfântu Gheorghe
Partenerii:	-
Principalele activități:	Scopul: Sprijinirea femeilor din zona Órkő în procesul de conștientizare a responsabilităților legate de primirea copilului în familie și sprijinirea procesului de consolidare a rolului lor în familie și în comunitate. Promovarea menținerii sănătății și igienei de bază, formarea atitudinii părintești conștientizate și responsabile, Servicii oferite: - vizitarea familiilor la domiciliu în fiecare zi - activități în grup pentru femei și copii lor, consiliere individuală - informare, orientare, consiliere profesională - consiliere administrativă
Numărul și tipul grupului țintă vizat:	Beneficiarii: femei între 18-45 ani și copii lor între 7-17 ani Numărul femeilor vizitate: 418 În total ocupăm cu un număr constant de 43 de copii care participă frecvent la activitățile noastre.
Zona distinctă	Comunitate roma din Órkő



UNIUNEA EUROPEANĂ



GUVERNUL ROMÂNIEI



din teritoriu:	
Stadiul:	Finalizat, în desfășurare, cu finanțare aprobată

Titlul proiectului	Centru de zi pentru Consiliere și Sprijin „Casa Început Sigur pentru Copii și Familii”
Periada	Februarie 2016- Decembrie 2017
Bugetul	<p>Perioada 01.02.2016- 31.10.2016:</p> <ul style="list-style-type: none"> - cheltuieli de personal: 8.718 ron/lună, 70.715 ron/an între 01.02.2016 - 31.10.2016 - cheltuieli consumabile: 1.250 ron/lună, 11.238 ron/an între 01.02.2016 - 31.10.2016 <p>TOTAL – 81.953 Lei</p> <p>Perioada 23.12.2016- 23.12.2017:</p> <ul style="list-style-type: none"> - buget de 13.279 ron/lună, 15.9348 ron/an + 5.000 ron/an pentru dotări și formări.
Sursa de finanțare	Primăria Municipiului Sfântu Gheorghe
Aplicant:	Asociația pentru Promovarea Sănătății Mentale „Esely (Șansă)”
Principale activități	<p>Servicii care influențează dezvoltarea copiilor:</p> <ul style="list-style-type: none"> - Activități regulate cu copiii pentru dezvoltarea diferitelor competențe (câte 3 ore/zi) - Monitorizarea dezvoltării copiilor și evaluarea dezvoltării lor - Asigurarea unei gustări, în conformitate cu nevoile specifice vârstei copilului - Asigurarea spațiului și condițiilor pentru realizarea igienei corporale <p>Servicii la adresa părinților:</p> <ul style="list-style-type: none"> - Consiliere și informare individual (cu privire la serviciile furnizate, la resursele existente în comunitate și la modalitățile de acces, alte probleme cu care se confruntă beneficiarii) - Medierea principiilor moderne de creștere a copilului în timpul sesiunilor cu copiii - Pregătirea pentru naștere, pentru venirea copilului, cunoștințe de planificare familială - consiliere de grup - Programe, grupuri de sprijin și educație parentală pentru formarea și



UNIUNEA EUROPEANĂ



GUVERNUL ROMÂNIEI



	dezvoltarea competențelor și abilităților parentale - Vizite la domiciliul copilului
Numărul și tipul grupului țintă	Grup țintă: 1. Copii mici de vârstă 0-3 ani din comunitatea/zona Órkó 2. Părinții cu copii între vârstă 0-3 ani din comunitatea/zona Órkó Număr beneficiari: 30 de copii și părinții acestora
Zonă distinctă din teritoriu	Cartierul Órkó din Sfântu Gheorghe, zonă marginalizată, comunitate romă
Stadiul	În desfășurare

Titlul proiectului:	Centru de zi pentru copii provenind din familii aflate in dificultate
Perioada:	Permanent, înființat în 2010, licențiat din 23.10.2015 până la 23.10.2020
Bugetul (în lei):	280.000 RON
Sursa de finanțare:	Buget de stat, buget local, finanțări din străinătate
Aplicantul:	Asociația "Caritas-Asistență Socială" Filiala organizației Caritas Alba Iulia
Partenerii:	DGASPC Covasna, Direcția de Asistență Comunitară Sf. Gheorghe, parteneri externi
Principalele activități:	Recuperare școlară, dezvoltare competențe, activități extracurriculare, recreere, socializare, muncă cu familii, activități comunitare
Numărul și tipul grupului țintă vizat:	131 de copii, până la clasa a 8-a
Zona distinctă din teritoriu:	ZUM 1, comunitate romă
Stadiul:	În desfășurare

2.5. Elemente complementare privind prezentarea teritoriului SDL

Informații suplimentare privind accesul la servicii publice în cartierele Órkó și Campul Frumos
Cart. Órkó



UNIUNEA EUROPEANĂ



GUVERNUL ROMÂNIEI



Acces la servicii de educație: Copiii din 27 de gospodării beneficiază de educație timpurie, față de 138 care nu beneficiază. 80 de respondenți au declarat că ar avea nevoie de acest serviciu, iar 58 nu. 94 de respondenți și-ar dori ca copiii lor să beneficieze de grădiniță de vară, iar 54 nu. // Copiii de clasele 0-8 din 28 de gospodării beneficiază de program școală după școală, iar în 128 nu. 104 au declarat că ar avea nevoie de acest tip de serviciu, iar 46 nu. // Copiii de clasa 5-8 din 14 de gospodării beneficiază de activități de mentorat, 141 nu. Ar dori să beneficieze 93, iar 51 nu. // De programul Șansa a Doua pentru clasele 1-4 ar dori să beneficieze persoane din 86 de gospodării, iar 92 pentru clasele 5-8. // 97 de gospodării ar avea nevoie de mediator școlar. 106 ar avea nevoie de activități de tip școala părinților. // 109 de gospodării consideră oportună înființarea unui Centru de zi pentru copii și tineri. // Referitor la întrebarea de ce cred respondenții că este pregnantă părăsirea timpurie a școlii, răspunsurile au evidențiat aproape în egală măsură sărăcia, vina părinților care nu văd ca prioritate educația și nu sprijină copiii în acest sens, căsătoriile timpurii și neasigurarea siguranței copiilor în școală.

Acces la servicii de ocupare: În 139 de gospodării este nevoie de servicii de informare și consiliere și mediere a muncii, respectiv dezvoltare personală. // În 129 de gospodării respondenții au exprimat nevoia de formare profesională pentru calificare.

Acces la servicii de sănătate: 130 de gospodării ar avea nevoie de mediator sanitar. // 146 de gospodării ar avea nevoie de înființare punct sanitar cu medic de familie. // Membri din 143 de gospodării ar dori să beneficieze de un punct igienico-sanitar unde își pot asigura igiena personală, respectiv să spele rufe. // 146 de gospodării au nevoie de facilitarea accesului la servicii medicale de specialitate. // 138 de gospodării ar agreea înființarea unui centru de informare și consiliere, respectiv prevenție în sănătate.

Acces la servicii sociale: 103 de gospodării consideră că au nevoie de servicii integrate pentru familiile lor. // 131 de gospodării au nevoie de servicii sociale specializate de recuperare, informare și consiliere (inclusiv asistență juridică întocmire acte de identitate). // Membri ai 144 de gospodării ar dori să beneficieze de cantină socială. // 106 de gospodării ar dori să aibă în preajmă un centru comunitar.

Locuire/Infrastructură: 141 de gospodării au nevoie de utilități și de racordare la acestea. // 156 de gospodării au nevoie de asfaltarea străzilor. // 128 de gospodării au probleme legate de transportul în comun și doresc rezolvarea acestora. // Doar 15 de respondenți locuiesc în locuințe sociale, 142 ar dori să beneficieze. Doar 11 au beneficiat de reabilitarea locuințelor, 156 au nevoie de aceasta. // 133 dintre cei chestionați s-ar muta din prezenta locație, dacă ar primi locuință decentă în altă parte a orașului. // În cazul în care s-ar interzice creșterea animalelor în oraș 60 de respondenți s-ar muta la sat, 93 nu, iar 27 nu știu. // Referitor la faptul dacă au fost dezavantajați, 87 au răspuns cu da și 92 cu nu. Referitor la locul unde s-a produs acest tratament discriminatoriu nici școala și nici locul de muncă nu ies în evidență, ci alte locuri printre care serviciul de urgențe



UNIUNEA EUROPEANĂ



GUVERNUL ROMÂNIEI



medicale și spital ies mai mult în evidență, dar și magazine și instituții. Motivul a fost în 41 cazuri etnia romă, 7 din cauza noroiului, altele au fost lipsa igienei și a îmbrăcăminte, prejudecățile, analfabetismul.

Zona Câmpul Frumos

Acces la servicii de educație: Copiii din 1 gospodărie beneficiază de educație timpurie, față de 36 care nu beneficiază. 19 de respondenți au declarat că ar avea nevoie de acest serviciu, iar 22 nu. 25 de respondenți și-ar dori ca copiii lor să beneficieze de grădiniță de vară, iar 20 nu. // Copiii de clasele 0-8 din 36 de gospodării nu beneficiază de program școală după școală. 23 au declarat că ar avea nevoie de acest tip de serviciu, iar 23 nu. // Copiii de clasa 5-8 din 23 de gospodării ar dori să beneficieze de mentorat, iar 24 nu. // De programul Șansa a Doua pentru clasele 1-4 ar dori să beneficieze persoane din 19 de gospodării, iar 19 pentru clasele 5-8. // 22 de gospodării ar avea nevoie de mediator școlar. 24 ar avea nevoie de activități de tip școala părinților. // 30 de gospodării consideră oportună înființarea unui Centru de zi pentru copii și tineri. // Referitor la întrebarea de ce cred respondenții că este pregnantă părăsirea timpurie a școlii, răspunsurile au evidențiat aproape în egală măsură sărăcia, vina părinților care nu văd ca prioritate educația și nu sprijină copiii în acest sens, cât și lipsa școlii din proximitatea zonei.

Acces la servicii de ocupare: În 33 de gospodării este nevoie de servicii de informare și consiliere și mediere a muncii, respectiv dezvoltare personală. // În 31 de gospodării respondenții au exprimat nevoia de formare profesională pentru calificare.

Acces la servicii de sănătate: 34 de gospodării ar avea nevoie de mediator sanitar. // 43 de gospodării ar avea nevoie de înființare punct sanitar cu medic de familie. // Membri din 31 de gospodării ar dori să beneficieze de un punct igienico-sanitar unde să poată să își asigure igiena personală, respectiv să spele rufe. // 40 de gospodării au nevoie de facilitarea accesului la servicii medicale de specialitate. // 37 de gospodării ar agreea înființarea unui centru de informare și consiliere, respectiv prevenție în sănătate.

Acces la servicii sociale: 32 de gospodării consideră că au nevoie de servicii integrate pentru familiile lor. // 34 de gospodării au nevoie de servicii sociale specializate de recuperare, informare și consiliere (inclusiv asistență juridică întocmire acte de identitate). // Membri ai 31 de gospodării ar dori să beneficieze de cantină socială. // 31 de gospodării ar dori să aibă în preajmă un centru comunitar.

Locuire/Infrastructură: 41 de gospodării au nevoie de utilități și de racordare la acestea. // 50 de gospodării au nevoie de asfaltarea străzilor. // 37 de gospodării au probleme legate de transportul în comun și doresc rezolvarea acestora. // Doar 1 de respondenți locuiesc în locuințe sociale, 47 ar dori să beneficieze. Doar 3 au beneficiat de reabilitarea locuințelor, 49 au nevoie de aceasta. // 17 dintre cei chestionați s-ar muta din prezenta locație, dacă ar primi locuință decentă în altă parte a orașului.



UNIUNEA EUROPEANĂ



GUVERNUL ROMÂNIEI



3. Analiza SWOT

Dimensiune: Poziționare geografică

Puncte tari: Zonă relativ apropiată de centrul municipiului (ZUM Órkő) // Zonă apropiată de zona periurbană turistică Băile Șugaș (ZUM Órkő) // Zonă apropiată de Municipiul Brașov // Mediu înconjurător sănătos fără factori majori de poluare

Puncte slabe: ZUMuri poziționate la marginea orașului sau în afară acestuia, cu legături slabe de comunicații

Oportunități: ZUMuri învecinate cu terenuri virane (ZUM Órkő și ZUM Câmpul frumos) care pot fi utilizate pentru creșterea nivelului urbanistic al zonei

Riscuri: Segregare rezidențială a populației din zonele urbane marginalizate (ZUM Órkő și ZUM Câmpul frumos) // Extinderea naturală a ZUM-urilor fără existența unui plan urbanistic prealabil cu toate consecințele ce decurg de aici - proprietatea asupra terenului, accesul la utilități de bază, risc de demolare a construcțiilor și strămutare a populației ce locuiește "ilegal" în zonele extinse naturale.

Dimensiune: Populația și caracteristici demografice

Puncte tari: Populație covârșitor majoritară de etnie romă (ZUM Órkő și cartierul Ciucului) // Populație numeroasă în zonă (ZUM Órkő și cartierul Ciucului) // Populație tânără, cu vârsta 0-18 ani mai mare ca număr decât cea de peste 18 ani (ZUM Órkő) // Număr mare de copii (potențial de dezvoltare) // Existența populației în vârstă de muncă.

Puncte slabe: Populație cca 50% vârstnică (ZUM cartierul Ciucului) // Sănătate precară a populației (ZUM Órkő) // Familii numeroase formate din 5 sau 6 persoane, dar sunt și familii formate din 9 sau 10 persoane care locuiesc împreună (ZUM Órkő), marea majoritate a acestora fiind minori // Există o concentrare mare de populație de etnie romă ZUM Órkő // Lipsa actelor de identitate;

Oportunități: Bună conviețuire a etniilor și inexistența conflictelor sociale majore // Existența surselor de finanțare nerambursabilă pentru intervenții în domeniul acordării de asistență juridică pentru reglementări acte (POCU);

Riscuri: Grad scăzut de asigurare medicală a persoanelor // Accentuarea fenomenului de discriminare și segregare a populației din comunitățile marginalizate.



UNIUNEA EUROPEANĂ



GUVERNUL ROMÂNIEI



Dimensiune: Ocuparea, mediul de afaceri la nivel local și protecție socială

Puncte tari: 1/3 din cei care în prezent nu au loc de muncă sunt în căutarea unui loc de muncă // Forța de muncă este ieftină // Existența unor rețele de locuri de muncă în străinătate // Existența a mai multor afaceri înregistrate în zonă, comerț și producție (ZUM cartierul Ciucului)

Puncte slabe: Rata neocupării foarte mare de 56,79% // Forță de muncă în general nespecializată cu mentalități neadaptate noilor cerințe ale pieței muncii (ZUM Órkő) // Număr însemnat de persoane care lucrează ocazional în străinătate // Lipsa de motivare de a se angaja a celor care beneficiază de VMG // Inexistența serviciilor de ocupare // Ineficiența serviciilor de ocupare publice // Număr redus de agenți economici înregistrați care își au sediul sau punctele de lucru pe teritoriul ZUM (singurele afaceri sunt doar 2 puncte alimentare în zonă) (ZUM Órkő)

Oportunități: Existența unor reglementări care stipulează acordarea de facilități angajatorilor care creează noi locuri de muncă pentru șomeri, tineri absolvenți, etc; // Talentul și tradițiile (ZUM Órkő) // Creșterea nivelului de calificare prin participarea la programe de pregătire profesională // Munca în străinătate

Riscuri: Neîntâlnirea dintre cerere și ofertă pe piața muncii // Discriminarea angajatorilor aplicată populației de etnie roma sau din grupuri marginalizate aflate în stare de deprivare materială severă // Cadru legislativ insuficient de motivant pentru susținerea întreprinderilor de economie socială de inserție.

Dimensiune: Educația

Puncte tari: Nu e cazul

Puncte slabe: Nivel de educație scăzut cu rata abandonului școlar de 30,00% // Existența fenomenului abandonului școlar masiv înainte de terminarea clasei VIII // Grad înalt de nefrecventarea grădiniței (ZUM Órkő) // Lipsa motivării participării la educație a copiilor // Lipsa sprijinului familiei pentru educația copiilor // Căsătoriile timpurii (ZUM Órkő) // Lipsa educației parentale // Necunoașterea adecvată a limbii române de către mulți dintre locuitorii zonei // Dotări insuficiente în infrastructura educațională (ZUM Órkő) // Lipsa mediatorului școlar // Spațiu insuficient pentru buna desfășurare a procesului educațional (ZUM Órkő) // Lipsă locuri la grădiniță (ZUM Órkő)

Oportunități: Școala părinților // Existența programelor de protecție socială desfășurate în unitățile de învățământ // Liberalizarea pieței formării continue pentru creșterea calității și diversității programelor de formare continuă // Accesul la finanțări nerambursabile pentru infrastructura de educație (POR) și în domeniul educației (POCU)

Riscuri: Grad înalt de sărăcie a populației zonei // Insuficiența veniturilor crește riscul abandonului școlar sau a neparticipării la formele de învățământ // Lipsa unei finanțări susținute a sistemului de învățământ // Părăsirea timpurie a școlii sau abandonul școlar cresc perspectiva expunerii la riscul de sărăcie.



UNIUNEA EUROPEANĂ



GUVERNUL ROMÂNIEI



Dimensiune: Locuire și accesul la utilități

Puncte tari: Nu este cazul

Puncte slabe: Zonă greu accesibilă datorită infrastructurii stradale formate din străzi neasfaltate // Transport public urban doar la periferia zonei (ZUM Órkő) // Transport public urban foarte redus sâmbătă și duminică creează probleme din punct de vedere al angajatorilor (ZUM Câmpul Frumos) // Cartier tip mahala cu case cu multe locuințe improvizate (ZUM Órkő) // Cartier tip ghettou cu blocuri (ZUM cartierul Ciucului, Câmpul Frumos) // Infrastructura în general slabă în toate cele trei zone // Condiții de locuire neadecvate și de multe ori insalubre (ZUM Órkő) // Zone cu străzi deteriorate // Cartier cu blocuri cu apartamente cu spații foarte mici, insuficiente pe cap de locuitor și în general deteriorate // Spațiu inexistent adecvat practicării diferitelor sporturi și de recreere // Rețea de apă și canalizare inexistentă (ZUM Órkő) // Majoritatea locuințelor sunt construcții neautorizate fără acte de proprietate asupra locuinței (ZUM Órkő) // Multe cazuri de case racordate la rețeaua de alimentare cu energie electrică fără contracte // Fără rețea de gaze naturale în zonă (ZUM Órkő)

Oportunități: Accesul la surse de finanțare în domeniul infrastructurii de locuire și socializare (POR) și în domeniul îmbunătățirii condițiilor de locuit (POCU)

Riscuri: Accentuarea procesului de precarizare și deteriorare a locuințelor, care riscă să separe și mai mult aceste zone de restul municipiului.

Dimensiune: Accesul la instituții și servicii publice

Puncte tari: Existența unor servicii socio-educative derulate de către ONG-uri și sprijinite de Primărie/CL (ZUM Órkő) // Cca 2/3 din terenul ZUM este în proprietatea UAT (ZUM Órkő) // Acces la serviciile cabinetelor de medic de familie // Cantină socială existentă care deservește zona (ZUM cartierul Ciucului) // Construirea unui centru multifuncțional prin proiect ZUM Câmpul frumos

Puncte slabe: Centru comunitar inexistent (ZUM cartierul Ciucului și Câmpul Frumos), spațiul Centrului Multifuncțional este insuficient pentru deservirea populației ZUMului cu servicii socio-educative și socio-medicale (ZUM Órkő) // Cantină socială inexistentă în zonă (ZUM Órkő) // Inexistența mediatorului sanitar și a mediatorului comunitar // Acces salvare, pompieri, echipaj de intervenție cu dificultate (ZUM Órkő) // Perceperea denaturată a scopului asistenței sociale din partea populației ZUM

Oportunități: Implicarea autorităților locale în problemele comunității, în vederea identificării de soluții financiare, materiale

Riscuri: Grad înalt de sărăcie a populației zonei care poate genera acte antisociale pe teritoriul SDL

Dimensiune: Organizarea și coeziunea comunității și relațiile cu exteriorul

Puncte tari: Existența unei asociații care reprezintă interesele persoanelor din ZUM și promovează totodată și cultura romă (ZUM Órkő) // Comunitate compactă cu tradiții (ZUM Órkő) // Existența



UNIUNEA EUROPEANĂ



GUVERNUL ROMÂNIEI



unui ansamblu de dansuri rome (ZUM Órkő) // Activități interculturale organizate atât pe teritoriul ZUM, cât și în zona centrală/culturală a municipiului (ZUM Órkő)

Puncte slabe: Existența tendinței de autosegregare a populației ZUM Órkő // Existența prejudecăților din partea persoanelor din afara ZUM față de persoanele care trăiesc în cele trei ZUM-uri în special față de Órkő și Câmpul Frumos // Lipsa frecventă de solidaritate dintre locuitorii ZUM

Oportunități: Dezvoltarea unei rețele pentru circulația informațiilor către cei care au nevoie // Existența programelor de finanțare europene și naționale

Riscuri: Lipsa contactelor între oameni și a circulației informațiilor

4. Procesul de implicare a comunității

4.1. Formarea și organizarea Grupului de Acțiune Locală (GAL)

Asociația Grupul de Acțiune Locală SEPSI a fost organizată și funcționează cu respectarea dispozițiilor O.G. nr. 26/2000 cu privire la asociații și fundații aprobată prin Legea nr. 246/2005 pentru aprobarea O.G. nr. 26/2000 cu privire la asociații și fundații.

Asociația Grupul de Acțiune Locală SEPSI a luat ființă la data de 26.09.2017, când notarul public a autentificat actul constitutiv prin care Municipiul Sfântu Gheorghe, jud Covasna, Asociația Serviciul de Ajutor Maltez în România – Filiala Sfântu Gheorghe, Asociația de Promovare a Sănătății Mentale "Esély" Lelki Egészségvédő Egyesület, Asociația Rromilor Amenkha, Asociația "Caritas – Asistență Socială" Filiala Organizației Caritas Alba Iulia și Femild Bauinvest Srl au fondat **Asociația "Grup de Acțiune Locală-SEPSI"** prin semnarea actului constitutiv și statutului Asociației GAL SEPSI.

La data de 5.10.2017, Asociația "GAL SEPSI" a dobândit personalitate juridică, conform Încheierii din 5.10.2017 a Judecătoriei Sfântu Gheorghe. Durata de funcționare a Asociației este nedeterminată, începând de la data înscrierii sale ca persoană juridică.

Scopul asociației este reducerea numărului de persoane aflate în risc de sărăcie sau excluziune socială, îmbunătățirea calității vieții, creșterea coeziunii sociale, îmbunătățirea mediului de viață a populației aflate în zonele marginalizate din municipiul Sfântu Gheorghe.

Asociația Grupul de Acțiune Locală SEPSI este organizat în 3 componente:

(A) **Adunarea Generală** este organul suprem de conducere al Asociației Grupul de Acțiune Locală SEPSI și se compune din totalitatea membrilor asociați.

Inițial, Adunarea Generală a fost constituită din cei 6 membri fondatori, însă în urma activităților de animare, mobilizare/facilitare și a unui proces transparent de extindere a numărului de membri activi (în baza afirmării interesului prin cererea depusă, conform metodologiei de acceptare noi membri în cadrul GAL SEPSI – Anexa 2 la Decizia CD nr. 2/10.11.2017) parteneriatul s-a extins la 9 membri.



UNIUNEA EUROPEANĂ



GUVERNUL ROMÂNIEI



(B) **Comitetul Director** este organul de conducere și administrare al Asociației Grupul de Acțiune Locală SEPSI format din membrii GAL care îndeplinesc următoarea condiții:

- a) au sediul sau sucursală/filială/punct de lucru/sediul secundar în UAT acoperit de SDL – în cazul persoanelor juridice;
- b) au reședința/domiciliul în teritoriul SDL – în cazul persoanelor fizice care au calitatea membru în GAL

Inițial, Consiliul Director a fost constituit din 3 membri – câte 1 reprezentant al fiecărui membru fondator – în prezent acesta fiind format din 5 membri, în urma extinderii membrilor activi ai asociației, respectiv: 1 președinte – reprezentant al autorității publice locale, 1 vicepreședinte – reprezentant al societății civile, 1 secretar – reprezentant al societății civile, 1 membru – persoană fizică din comunitatea marginalizată aflată în risc de sărăcie sau excluziune socială (cetățean de pe raza SDL), 1 membru – persoană fizică din comunitatea marginalizată aflată în risc de sărăcie sau excluziune socială (cetățean de pe raza ZUM).

(C) **Personalul ce asigură funcționarea GAL**

În prezent, Asociația Grupul de Acțiune Locală Sfântu Gheorghe are o echipă compusă din: manager GAL, asistent administrativ selectați pe bază de concurs, organizat în perioada 13-23 noiembrie 2017. Echipa are în componență și un facilitator angajat al Asociației Serviciul de Ajutor Maltez în România – Filiala Sfântu Gheorghe, care a primit prin decizie printre sarcinile de serviciu și cele de facilitator.

Managerul GAL va oferi sprijin pentru stabilirea unui parteneriat între sectorul public, sectorul privat și societatea civilă și va lucra îndeaproape cu facilitatorul pentru a mobiliza membri celor 3 comunități urbane marginalizate din Sfântu Gheorghe.

4.2 Animarea partenerilor locali și mobilizarea/facilitarea persoanelor aflate în risc de sărăcie sau excluziune socială din teritoriul SDL

4.2.1 Animarea partenerilor locali

Elaborarea Strategiei de Dezvoltare Locală s-a realizat cu implicarea principalilor parteneri locali din teritoriul SDL în baza unui proces participativ, cu respectarea principiului dialogului, comunicării și consultării care s-a purtat pentru stabilirea unui consens în ceea ce privește pașii care trebuie urmați în vederea asigurării dezvoltării armonioase a întreg teritoriului SDL, incluzând cele 3 zone urbane marginalizate din Sfântu Gheorghe.

Astfel, principalele acțiuni întreprinse pentru animarea/consultarea reprezentanților instituțiilor publice, a sectorului privat, ONG-urilor și altor reprezentanți ai societății civile, a persoanelor fizice au constat în:

În data de 12.10.2017 a fost organizată ședința Consiliului Director (CD) al Asociației Grupul de Acțiune Locală Sfântu Gheorghe cu tema "Delimitarea teritoriului SDL, identificarea



UNIUNEA EUROPEANĂ



GUVERNUL ROMÂNIEI



zonelor distincte incluse în teritoriul SDL și declararea ZUM din teritoriu, precum și organizarea Studiului de referință”

În cadrul acestei ședințe au participat membri de drept al CD.

În cadrul acestei ședințe au fost prezentate și analizate zonele urbane marginalizate din Sfântu Gheorghe care vor forma teritoriul aferent Strategiei de Dezvoltare Locală,

În data de 16.11.2017 a fost organizată ședința Consiliului Director (CD) al Asociației Grupul de Acțiune Locală SEPSI cu tema *”Principalele rezultate ale analizei diagnostic a nevoilor, problemelor și resurselor identificate în teritoriul SDL, și specific în ZUM, pe baza datelor din Studiul de referință, respectiv identificarea soluțiilor posibile la problemele rezultate din studiile de referință, cât și programarea consultărilor publice în ZUM”*

În cadrul acestei ședințe, pe lângă membri de drept al CD, au participat ca invitați: 2 reprezentanți ai Eurotop Consulting SRL care au prezentat rezultatele studiului de referință.

În data de 21.11.2017 a fost organizată ședința Consiliului Director (CD) al Asociației Grupul de Acțiune Locală SEPSI cu tema *”Prioritizarea măsurilor identificate în cadrul consultărilor publice din teritoriul SDL (ZUM1, ZUM2, ZUM3) în urma rezultatelor analizei diagnostic a nevoilor, problemelor, și resurselor identificate în teritoriul SDL și specific în ZUM, pe baza datelor din Studiul de referință.”*

În cadrul acestei ședințe facilitatorul GAL a **prezentat concluziile dezbaterilor celor trei ședințe publice organizate** cu locuitorii celor trei ZUM din data de 16.11.2017 în ZUM 1 Órkó, 20.11.2017 în ZUM 2 Cartierul Ciucului și în 21.11.2017 în ZUM 3 Câmpul Frumos la care au participat în total 133 de persoane.

În urma acestor discuții publice și în baza rezultatelor Studiului de referință și a analizei diagnostic a nevoilor, resurselor și problemelor populației din teritoriul SDL, membri Consiliului Director GAL SEPSI au dezbătut o serie de soluții posibile pentru cele 5 probleme majore identificate la nivelul teritoriului SDL, respectiv: (P1) Locuire și infrastructură, (P2) Educație, (P3) Venituri/ocupare, (P4) Asistență socială/Acces la servicii publice (sociale/medico-sociale, medicale), (P5) Relațiile de la nivelul comunității.

În data de 23.11.2017 a fost organizată ședința Consiliului Director (CD) al Asociației Grupul de Acțiune Locală SEPSI cu tema *”Decizie finală cu privire la conținutul SDL și a listei indicative de intervenții”* în vederea adoptării acestora

În cadrul acestei ședințe, pe lângă membri de drept ai CD, au participat și Managerul GAL Veres Nagy Timea, Asistentul administrativ Stekbauer Csilla și facilitatorul GAL Szekely Robert.

În cadrul acestei ședințe **membri CD au aprobat în unanimitate STRATEGIA DE DEZVOLTARE LOCALĂ a Asociației Grupul de Acțiune Locală SEPSI.**



UNIUNEA EUROPEANĂ



GUVERNUL ROMÂNIEI



4.2.2 Mobilizarea/facilitarea persoanelor aflate în risc de sărăcie sau excluziune socială

Analiza relațiilor intra și extra comunitare

În ceea ce privește percepția persoanelor asupra relațiilor din interiorul comunității, asupra relației comunității cu autoritățile locale (tipul și calitatea comunicării, impactul intervențiilor anterioare, satisfacția cetățenilor cu activitatea autorităților, accesul la și calitatea serviciilor existente, încredere în autoritățile locale etc.), asupra relației comunității cu societatea civilă (cu precădere din prisma intervențiilor anterioare), precum și a relației comunității cu presa locală (cu accent pe imaginea comunității în presa locală), rezultatele focus grupurilor și interviurilor de grup și individuale parte a Studiului de referință reflectă faptul că atât relațiile intracomunitare cât și cele cu anumite instituții publice locale din Municipiul Sfântu Gheorghe, respectiv cele cu Primăria nu sunt mulțumitoare, existând lipsă de solidaritate/coeziune intracomunitare și prejudecăți care de multe ori se manifestă prin discriminare și creează tensiuni din exterior. Astfel:

- În cele trei ZUM – majoritatea participanților la focus grup consideră ca fiind bune relațiile cu autoritățile locale, însă în fiecare ZUM există anumite nemulțumiri astfel:
 - ZUM 1 Órkő a fost interzisă transportul cu căruța, care a fost o sursă de venit pentru mulți locuitori ceea ce creează tensiuni între UAT și locuitori
 - ZUM Câmpul Frumos acuză Primăria și în general politicienii că doar în preajma alegerilor sunt vizitați, altfel sunt uitați și nu primesc ajutor în special în reabilitarea infrastructurii de locuit
 - ZUM Csiki se raportează tulburări ale liniștii publice ce atinge negativ imaginea locuitorilor
- În cele trei ZUM – din discuțiile cu participanții la focus grupul organizat a reieșit faptul că relațiile cu vecinii sunt deficitare cu precădere pe considerente de statut social (sărăcie), iar relația cu administrația publică se realizează prin intermediul Direcția Asistență Comunitară.

Activități de mobilizare, organizare, facilitare de dezvoltare comunitară desfășurate în teritoriu

Mobilizarea comunității este elementul cheie al proiectelor bazate pe metodologia CLLD. În acest context, facilitatorul comunitar a fost principalul responsabil de activitățile de mobilizare, organizare, facilitare de dezvoltare comunitară la nivelul teritoriului SDL, cu accent pe ZUM.

Procesul de animare a comunității vizate de SDL s-a efectuat de către facilitatorul desemnat de către Consiliul Director al Asociației Grupul de Acțiune Locală SEPSI, care a identificat persoanele resursă și liderii comunității pe care i-a conștientizat asupra faptului că ei pot avea o contribuție importantă în modelarea viitorului comunității din care fac parte și i-a mobilizat în procesul de identificare și rezolvare a problemelor comunității, respectiv în găsirea și mobilizarea persoanelor fizice cele mai apte să reprezinte interesele ZUM în Consiliul Director al GAL SEPSI.

În acest sens, au fost organizate 3 întruniri publice cu populația din teritoriu, întâlniri care au pus în dezbatere 5 teme, respectiv:



UNIUNEA EUROPEANĂ



GUVERNUL ROMÂNIEI



- Decizia Consiliului Director GAL SEPSI privind delimitarea teritoriului SDL, identificarea zonelor distincte incluse în teritoriul SDL și declararea ZUM din teritoriu, precum și organizarea Studiului de referință
- Principalele rezultate ale analizei diagnostic a nevoilor, problemelor și resurselor identificate în teritoriul SDL, și specific în ZUM, pe baza datelor din Studiul de referință
- Identificarea soluțiilor posibile la problemele rezultate din studiile de referință
- Prioritizarea de către locuitorii ZUM a posibilelor măsuri de soluționare a problemelor identificate
- Prioritizarea de către locuitorii ZUM a posibilelor măsuri de soluționare a problemelor identificate în vederea întocmirii listei indicative de intervenții și adoptarea deciziei finale cu privire la conținutul strategiei de dezvoltare locală

Cele 3 întruniri publice au avut loc după cum urmează:

- În data de 16.11.2017, în ZUM1 Órkő, a avut loc întrunirea publică la care au participat 49 reprezentanți ai comunității locale din care 27 femei (55,10%), 12 tineri până în 29 ani (24,49%), 47 reprezentanți ai populației de etnie romă (95,92%).
- În data de 20.11.2017, în ZUM3 Câmpul Frumos a avut loc întrunirea publică cu 36 reprezentanți ai comunității locale din care 29 femei (80,55%), 6 tineri cu vârsta cuprinsă între 16-29 ani (20,69%), 0 persoane de etnie rromă (0,00%)
- În data de 21.11.2017, în ZUM 2 Cartierul Ciucului a avut loc întrunirea publică cu 47 de participanți reprezentanți ai comunității locale din care 35 femei (74,46%), 2 tineri cu vârsta cuprinsă între 16-29 ani (4,17%), 0 persoane de etnie rromă (0,00%)

În total la întrunirile publice în care s-au dezbătut cele 5 teme importante din punct de vedere al elaborării și adoptării SDL au participat 131 de persoane locuitoare în cele trei ZUM. Dintre aceștia 69,46% au fost femei, 6,10% tineri și 35,87% persoane de etnie romă.

Impactul acestor acțiuni ale facilitatorului comunitar a constat în identificarea nevoilor reale ale locuitorilor din cele trei ZUM expuse direct de către un număr semnificativ de persoane din ZUM, precum și a viziunii de dezvoltare personală a membrilor ZUM direct vizate de intervențiile Strategiei de Dezvoltare.

Totodată, impactul activităților de animare/mobilizare constă și în extinderea numărului de membri ai Adunării Generale a Asociației Grupul de Acțiune Locală prin aderarea a două persoane fizice din comunitatea marginalizată și a SC TEGA SA așa cum se poate vedea în Tabelul 5.



UNIUNEA EUROPEANĂ



GUVERNUL ROMÂNIEI



► Tabel 5. Evoluția numărului de membri ai Adunării Generale GAL

Parteneri locali	Număr membri AGA la data înființării (15.11.2017)	Număr membri AGA după implementarea activităților de animare/mobilizare (28.11.2017)
Autorități locale	1	
Sector public		
Sector privat	1	1
Societate civilă	4	
Cetățeni de pe raza ZUM		1
Cetățeni de pe raza teritoriului SDL		1
Persoane aparținând minorității roma		
Tineri (16-29 ani)		
Reprezentanți ai grupului țintă (persoane aflate în risc de sărăcie sau excluziune socială)		1 (aceeași persoana de la categoria "cetățeni de pe raza ZUM")
Femei		

Instrumentul folosit pentru dezvoltarea și întărirea comunității, în sensul implicării membrilor comunității (mai ales a celor din ZUM) în procesul de dezvoltare locală, a fost prezența, o zi pe săptămână, a facilitatorului pe teritoriul fiecăruia din cele trei ZUM pentru ca locuitorii ZUM să poată prezenta cereri, sugestii și reclamații venite din comunitate. Scopul acestui instrument a fost de a colecta mesajele de la membri comunității marginalizate și de a le analiza în vederea luării măsurilor necesare de soluționare transpuse în Strategia de Dezvoltare. Unele sugestii au și fost soluționate de către departamentele de specialitate ale Primăriei. Minutele întâlnirilor și/sau petițiile cetățenilor sunt arhivate la sediul GAL SEPSI.

5. Obiectivele SDL

Obiectivul general al SDL este reducerea până în anul 2023 a numărului de persoane aflate în risc de sărăcie sau excluziune socială în cele trei zone urbane marginalizate declarate (ZUM 1 Órkő, ZUM 2 Cartierul Ciucului, ZUM 3 Câmpul Frumos), alături de îmbunătățirea calității vieții, creșterea coeziunii sociale, îmbunătățirea mediului de viață și creșterea economică în teritoriul SDL.



UNIUNEA EUROPEANĂ



GUVERNUL ROMÂNIEI



Atingerea obiectivului general al SDL va fi realizată prin obiectivele specifice organizate pe următoarele sectoare: infrastructură, spații publice urbane, locuire, ocupare, educație, acces la servicii, comunitate și imagine publică:

- **Obiectiv specific 1 (INFRASTRUCTURĂ):**

Dezvoltarea infrastructurii de bază din zonele urbane marginalizate ale municipiului Sfântu Gheorghe

- **Obiectiv specific 2 (SPAȚII PUBLICE URBANE):**

Dezvoltarea funcțională a spațiilor publice urbane pentru îmbunătățirea calității vieții în folosul unei comunități responsabile

- **Obiectiv specific 3 (LOCUIRE):**

Îmbunătățirea condițiilor de locuire pentru persoanele aflate în risc de sărăcie sau excluziune socială

- **Obiectiv specific 4 (OCUPARE):**

Dezvoltarea resurselor umane și creșterea ocupării

- **Obiectiv specific 5 (EDUCAȚIE):**

Îmbunătățirea nivelului de educație al populației din comunitățile marginalizate

- **Obiectiv specific 6 (ACCES LA SERVICII):**

Creșterea accesului persoanelor din comunitățile defavorizate la servicii medicale, sociale, comunitare, agrement și sport

- **Obiectiv specific 7 (COMUNITATE):**

Creșterea coeziunii sociale

- **Obiectiv specific 8 (IMAGINE PUBLICĂ):**

Promovarea spiritului comunitar, a înțelegerii reciproce precum și prevenirea și combaterea discriminării.

Obiectivele SDL sunt în concordanță cu obiectivele și direcțiile de acțiune stabilite în **Strategia Integrată de Dezvoltare Urbană pentru Municipiul Sfântu Gheorghe (SIDU) pentru perioada 2017-2023**. Obiectivul general al SDL se subscrie viziunii de dezvoltare a municipiului Sfântu Gheorghe asumată prin SIDU 2017-2023: "Municipiul Sfântu Gheorghe va fi un oraș definit prin calitatea vieții, un spațiu comunitar capabil să asigure locuitorilor săi un loc plăcut în care să îți dorești să locuiești, să lucrezi și să îți petreci timpul liber. Municipiul va reprezenta un factor integrator al avantajelor competitive oferite de el și de comunitățile apropiate, o zonă de dezvoltare economică bazată pe integrarea noilor tehnologii în zonele cu avantaj competitiv și un spațiu cultural bogat și divers."

Sinergia obiectivelor specifice SDL cu obiectivele specifice Prioritățile și Măsurilor stabilite în SIDU Sfântu Gheorghe pentru perioada 2017-2023:



UNIUNEA EUROPEANĂ



GUVERNUL ROMÂNIEI



- **OS1 al SDL (INFRASTRUCTURĂ)** răspunde următoarelor priorități și măsuri ale SIDU: O2. Prioritate 2.1-Măsura 2.1.1, 2.1.2, O3 Prioritate 3.1.4
- **OS2 al SDL (SPAȚII PUBLICE URBANE)** răspunde următoarelor obiective și direcții de acțiune ale SIDU: O1 Prioritate 1.4. Măsura 1.4.2, Prioritatea 2.2 Măsura 2.2.1, 2.2.3, Prioritatea 2.3 Măsuri 2.3.1
- **OS3 al SDL (LOCUIRE)** răspunde următoarelor obiective și direcții de acțiune ale SIDU: O2 Prioritate 2.3. Măsura 2.3.1, Măsura 2.3.4
- **OS4 al SDL (OCUPARE)** răspunde următoarelor obiective și direcții de acțiune ale SIDU: O6 Prioritate 6.1 Măsura 6.1.1., 6.1.2, Prioritate 6.2 Măsura 6.2.2., 6.2.3, . Prioritate 6.2 Măsura 6.3.3., 6.3.4;
- **OS5 al SDL (EDUCAȚIE)** răspunde următoarelor obiective și direcții de acțiune ale SIDU: OS1 Prioritate 1.3. Măsura 1.3.1, Prioritate 6.3 Măsura 6.3.3
- **OS6 al SDL (ACCES LA SERVICII)** răspunde următoarelor obiective și direcții de acțiune ale SIDU: OS1 -Prioritate 1.3 Măsura 1.3.2, 1.3.3., OS4- Prioritate 4.5 Măsura 4.5.1., Prioritate 6.1 Măsura 6.1.3, Prioritate 6.4 Măsura 6.4.1,
- **OS7 al SDL (COMUNITATE)** răspunde următoarelor obiective și direcții de acțiune ale SIDU: O1 Prioritate 1.1. Măsura 1.1.3., Prioritate 1.3. Măsura 1.3.3., O3 Prioritate 3.1, 3.2, 3.3., O6 Prioritate 6.1. Măsura 1., Măsura 6.1.3
- **OS8 al SDL (IMAGINE PUBLICĂ)** răspunde următoarelor obiective și direcții de acțiune ale SIDU: O6 Prioritate 6.3. Măsura 6.3.1

Strategia de Dezvoltare Locală răspunde Obiectivului 2. din cadrul **Planului de Dezvoltare a județului Covasna pentru perioada 2014-2020**: “Dezvoltarea economiei județului și creșterea competitivității acestuia” prin oferirea de servicii sociale integrate, de înaltă calitate pentru persoanele vulnerabile, în scopul evitării excluziunii sociale, marginalizării sociale și riscului de sărăcie. SDL își propune facilitarea accesului la educație (OS5 al SDL), la ocuparea pe piața muncii (OS4 al SDL), servicii de sănătate și asistență socială (OS6 al SDL), care să sprijine incluziunea socială a persoanelor și grupurilor vulnerabile.

Strategia Regiunii Centru pentru perioada 2014-2020 și-a propus în cadrul Axei prioritare AP6 creșterea coeziunii sociale la nivelul Regiunii Centru prin dezvoltarea resurselor umane (extinderea accesului locuitorilor din Regiunea Centru la servicii de educație, sănătate, sociale și ale administrației locale, diversificarea și creșterea calității acestor servicii), prin facilitarea reinsertiei sociale a persoanelor dezavantajate social și prin contracararea efectelor declinului demografic. În acest context, SDL sprijină măsurile propuse în Strategia de Dezvoltare a Regiunii Centru pentru perioada 2014-2020 pentru reducerea fenomenului de excluziune socială care afectează grupuri sociale expuse riscului de marginalizare socială.



UNIUNEA EUROPEANĂ



GUVERNUL ROMÂNIEI



Obiectivele asumate prin SDL sunt în total acord cu politicile definite în **Strategia Națională de Incluziune Socială și Reducere a Sărăciei pentru perioada 2015-2020** care își propun „ca toți cetățenii să aibă oportunități egale de a participa în societate, să fie apreciați și valorizați, să trăiască în demnitate, iar nevoile lor elementare să fie satisfăcute și diferențele respectate.” Cele două strategii propun măsuri complementare privind incluziunea socială a grupurilor vulnerabile și reducerea nr. de persoane expuse riscului de sărăcie sau excluziune socială astfel încât să fie atinsă ținta asumată de România în vederea îndeplinirii obiectivelor Strategiei Europa 2020: “reducerea cu 20 de milioane a nr. de cetățeni europeni amenințați de sărăcie și excluziune socială”.

Strategia de Dezvoltare Locală va contribui la atingerea obiectivului O2.3 din **Strategia Națională pentru Ocuparea Forței de Muncă 2014-2020**: „Creșterea participării persoanelor aparținând grupurilor vulnerabile pe piața muncii prin dezvoltarea de măsuri care să combine suportul social cu activarea”. Sprijinirea accesului și menținerii populației pe piața muncii din zonele marginalizate ale municipiului Sfântu Gheorghe, inclusiv prin dezvoltarea antreprenoriatului în cadrul comunității din zona analizată (OS 4 al SDL) concomitent cu stimularea participării la programe de educație și formare profesională (OS 5 al SDL) vor avea ca rezultat creșterea gradului de ocupare a persoanelor din grupurile vulnerabile în scopul reducerii riscului de sărăcie și excluziune socială. Asigurarea unor servicii suport pentru persoanele de etnie romă inactive pe piața muncii vor fi realizate prin eforturile conjugate ale tuturor instituțiilor cu atribuții în domeniu, în paralel cu asigurarea accesului la servicii de asistență socială în funcție de nevoile specifice ale persoanelor defavorizate, în special în comunitățile marginalizate.

Ca urmare a ponderii însemnate pe care o are populația de etnie romă în totalul grupului țintă vizat de SDL, obiectivele SDL se subscriu scopului și obiectivelor **Strategia Guvernului României de Incluziune a Cetățenilor Români aparținând Minorității Romilor 2012-2020** care își propune incluziunea socio-economică a cetățenilor români aparținând minorității rome la un nivel similar cu cel al restului populației și asigurarea de șanse egale prin inițierea și implementarea unor politici și programe publice în domenii precum: educația, formarea profesională și ocuparea forței de muncă, sănătatea, locuirea și mica infrastructură, cultura, infrastructura socială, prevenirea și combaterea discriminării. Totodată, similar cu Strategia Națională, SDL urmărește implicarea autorităților publice, a romilor înșiși și a societății civile în activități care vizează creșterea incluziunii socio-economice.

Creșterea accesului populației din comunitățile marginalizate la servicii medicale propus ca obiectiv în cadrul SDL răspunde în același timp Obiectivului OG.4. din **Strategia Națională de Sănătate 2014-2020**: “Asigurarea accesului echitabil la servicii de sănătate de calitate și costeficace, în special la grupurile vulnerabile”, respectiv OS.4.1 “Dezvoltarea serviciilor de asistență comunitară, integrate și comprehensive, destinate în principal populației din mediul



UNIUNEA EUROPEANĂ



GUVERNUL ROMÂNIEI



rural și grupurilor vulnerabile inclusiv Roma”. În perioada de programare 2014-2020, potrivit Cadrului Strategic Comun, îmbunătățirea accesului persoanelor vulnerabile la servicii de sănătate prin dezvoltarea unei infrastructuri sanitare adecvate și prin creșterea calității serviciilor medicale este o prioritate. Se pune accent pe sporirea accesului la asistență medicală convenabilă, durabilă și de înaltă calitate, în vederea reducerii inegalităților în materie de sănătate. În acest scop, sunt prioritizate investițiile în infrastructura sanitară care contribuie la modernizarea, transformarea structurală și viabilitatea sistemelor de sănătate, pentru îmbunătățirea accesului la servicii sanitare și reducerea inegalităților în materie de sănătate, cu o atenție special acordată grupurilor marginalizate, precum romii și persoanele expuse riscului și a sărăciei.

Având în vedere, pe de o parte ponderea mare a copiilor în totalul populației marginalizate, iar pe de altă parte vulnerabilitatea acestei categorii de grup țintă, în cadrul SDL au fost incluse măsuri special destinate rezolvării problemelor specifice cu care se confruntă în ceea ce privește condițiile precare de locuire, participarea redusă la educație, riscul ridicat de abandon școlar, accesul dificil la servicii medicale, lipsa locurilor de joacă, șamd. Aceste măsuri vor contribui implicit la atingerea Obiectivului general 2 din cadrul **Strategiei Naționale pentru Protecția și Promovarea Drepturilor Copilului 2014-2020**: “Respectarea drepturilor și promovarea incluziunii sociale a copiilor aflați în situații vulnerabile” prin reducerea decalajului de oportunități dintre copiii romi și ne-romi și creșterea accesului copiilor săraci la serviciile de bază.

Obiectiv specific 5 al SDL va fi atins prin intervenții de sprijin care să încurajeze participarea la educația timpurie, la învățământul primar și secundar precum și la programe de tip zone prioritare de educație, “Școală după școală” și programe de tip “A doua șansă” destinate tinerilor care au abandonat școala și adulților care nu și-au finalizat educația obligatorie. Măsurile propuse în SDL vor permite realizarea obiectivelor pe termen, mediu și lung definite în **Strategia Națională privind Reducerea Părăsirii Timpurii a Școlii**, fiind relevante pentru trei din cei patru piloni strategici, respectiv Pilonul 1: Asigurarea accesului la educație și la o educație de calitate pentru toți copiii, Pilonul 2: Asigurarea finalizării învățământului obligatoriu de către toți copiii, Pilonul 3: Reintegrarea în sistemul de educație a persoanelor care au părăsit timpuriu școala.

Una dintre principalele probleme cu care se confruntă populația cu vârstă de muncă din ZUM-uri este lipsa calificării și/sau specializării acestora în acord cu cerințele pieței de muncă locale. “Dezvoltarea resurselor umane și creșterea ocupării” (OS 4 al SDL) se va face prin programe de servicii integrate de ocupare, programe de formare profesională și antreprenorială care fac parte din educația și formarea adulților pe tot parcursul vieții. Participarea adulților din comunitățile marginalizate la aceste tipuri de programe va contribui la atingerea obiectivului strategic al României ca până în anul 2020 cel puțin 10% din populația adultă (cu vârste cuprinse între 25 și 64 de ani) să participe la activități de învățare pe tot parcursul vieții.



UNIUNEA EUROPEANĂ



GUVERNUL ROMÂNIEI



Având în vedere că persoanele cu dizabilități reprezintă unu dintre cele mai vulnerabile categorii de persoane aflate în risc de sărăcie sau excludere socială, măsurile propuse în cadrul SDL vizează acordarea de servicii sociale care să răspundă nevoilor specifice ale acestui grup țintă: crearea condițiilor de acces pentru toate tipurile de servicii corespunzătoare nevoilor individuale ale persoanelor cu dizabilități, în cadrul unui centru comunitar integrat care oferă servicii inclusiv persoanelor cu dizabilități este complementară astfel **Strategiei Naționale privind Incluziunea Socială a Persoanelor cu Dizabilități 2014-2020** care are ca și scop promovarea, protejarea și asigurarea exercitării depline și în condiții de egalitate a tuturor drepturilor și libertăților fundamentale ale omului de către toate persoanele cu dizabilități.

Măsurile propuse de SDL în domeniul dezvoltării de servicii medico-sociale includ dezvoltarea unui centru multifuncțional de servicii sociale integrate pentru persoane vârstnice în acord cu Obiectivul 1 al **Strategiei Naționale pentru Promovarea Îmbătrânirii Active și Protecția Persoanelor Vârstnice 2015-2020**: “prelungirea și îmbunătățirea calității vieții persoanelor vârstnice”.

6. Planul de acțiune SDL

6.1 Ce măsuri sunt necesare

6.1.1 Sinteza problemelor și măsurilor necesare, grupurile țintă

Problema 1 (INFRASTRUCTURĂ): Infrastructura de bază slab dezvoltată

Infrastructura rutieră din zonele urbane marginalizate este în cea mai mare parte degradată, ceea ce accentuează izolarea populației defavorizate, îngreunând accesul locuitorilor la zonele și serviciile de interes precum instituții și serviciile publice, zone comerciale, piețe, infrastructura de petrecere a timpului liber. Utilitățile de bază la scară mică sunt mai slab dezvoltate față de restul zonelor din oraș, existând locuințe neracordate la rețeaua de gaz/electricitate/apă/salubritate.

Deși rezolvarea problemei infrastructurii deteriorate din ZUM-uri se află pe lista de priorități a administrației publice locale, până în prezent, date fiind constrângerile bugetare, au existat doar încercări izolate de soluționare a ei. Astfel, proiectele de modernizare stradală la nivelul municipiului Sfântu Gheorghe din ultimii 5 ani au inclus doar modernizarea parțială a străzii Varadi Jozsef care face legătura cu ZUM 1 Órkő, de asemenea și străzile Primăverii, Cânepei, Órkő, Ghiocailor, Bartalis Ferenc au fost modernizate, astfel acum se poate face legătura cu teritoriul SDL din și spre Órkő, însă infrastructura stradală din interiorul ZUM este la pământ. Proiectul de investiții cu finanțare din POS Mediu AP1, nu a atins ZUM 1, ZUM 2 are infrastructură de apă-canalizare, iar din proiectul POS Mediu AP1 s-a realizat schimbarea conductei apă canalizare care străbate ZUM 2 Cartierul Ciucului. Nevoile de acces la infrastructura de bază identificate la nivelul comunităților marginalizate impun o măsură pentru atingerea OS 1 al SDL: extinderea infrastructurii degradate de utilități – apă, canalizare.



UNIUNEA EUROPEANĂ



GUVERNUL ROMÂNIEI



Problema 2 (SPAȚII PUBLICE): Spații publice urbane degradate

Populația marginalizată din zonele identificate, dispune de facilitățile precare destinate utilizării publice precum: suprafețe reduse de spații verzi, lipsa locurilor de joacă amenajate pentru copii, facilități precare pentru activitățile recreative, lipsa terenurilor de sport. În interiorul zonelor marginalizate infrastructura publică este deseori distrusă.

Măsurile propuse pentru atingerea OS 2 al SDL vizează: amenajarea spațiilor urbane de recreere și petrecere a timpului liber, amenajarea zonelor verzi și a terenurilor abandonate din zonele defavorizate, inclusiv program de responsabilizare a locuitorilor zonelor urbane marginalizate privind păstrarea infrastructurii spațiului public.

Problema 3 (LOCUIRE): Condiții de locuire precare

Fondul locativ destinat cazurilor sociale din municipiul Sfântu Gheorghe este în prezent de 24 locuințe sociale și 138 locuințe tip garsonieră cămin social fiind departe de a acoperi nevoile populației aflată în sărăcie și risc de excluziune socială.

Deși în municipiul Sfântu Gheorghe a existat o preocupare constantă a autorităților publice pentru soluționarea problemei, condițiile de locuire precare și supraaglomerarea continuă să rămână printre cele mai grave și urgente nevoi ale populației în special a celor din zona urbană marginalizată Órkő unde majoritatea populației trăiește în locuințe degradate/improvizate. Măsurile pentru asigurarea unor condiții decente de locuire (OS3 al SDL) sunt: reabilitarea locuințelor aflate în proprietate publică și construirea de locuințe sociale noi, concomitent cu măsuri destinate responsabilizării locatarilor de a întreține infrastructura publică socială de locuire și campanii de informare pentru combaterea segregării rezidențiale.

Problema 4 (OCUPARE): Nivelul scăzut de ocupare pe piața muncii

În zonele urbane marginalizate din Sfântu Gheorghe, rata de ocupare a populației este extrem de scăzută, iar dintre cei care lucrează, foarte puțini au un loc de muncă stabil, având slujbe sezoniere sau lucrează în sectorul informal (fără contract de muncă). O situație aparte este întâlnită în ZUM Órkő, de unde o parte dintre locuitori, cca 90 de persoane, sunt angajați ai serviciului de salubritate, având venituri constante. Șansele de a intra pe piața muncii scad din cauza nivelului scăzut de educație, lipsei calificărilor și discriminarea din partea angajatorilor.

Pentru dezvoltarea resurselor umane și creșterea ratei de ocupare (OS4 al SDL) și implicit a veniturilor populației din comunitățile marginalizate propunem un pachet integrat de sprijin pentru găsirea unui loc de muncă care să includă: informarea și consilierea persoanelor, organizarea de cursuri de formare profesională pentru calificări cerute pe piața locală, medierea locurilor de muncă, și organizarea de cursuri de alfabetizare.



UNIUNEA EUROPEANĂ



GUVERNUL ROMÂNIEI



Problema 5 (EDUCAȚIE): Neparticiparea școlară și risc mare de abandon școlar

În comunitățile marginalizate din Sfântu Gheorghe participarea la educație a copiilor este redusă, iar riscul de abandon este foarte ridicat, doar câțiva elevi reușesc să continue studiile în clasa IX. Analfabetismul și nivelul scăzut de educație al adulților se reflectă în lipsa calificării și în excluderea de pe piața muncii formale.

Experiența prestatorilor de servicii sociale în ceea ce privește continuarea studiilor abandonate este că persoanele marginalizate sunt legate de muncile sezoniere, respectiv există o acută lipsa de perspectivă după finalizarea cursurilor, prin urmare, motivația de participare este redusă.

Din acest motiv, SDL propune măsuri complementare și integrate pentru scoaterea din sărăcie și excluziune socială a populației marginalizate, dintre care foarte importante prin efectul lor pe termen mediu și lung sunt măsurile care au ca scop îmbunătățirea nivelului de educație al populației (OS 5 al SDL) respectiv măsuri de îmbunătățire a infrastructurii și serviciilor de educație preșcolară și școlară, inclusiv programe de tip „Școală după școală” și programe de tip „A doua șansă” pentru persoanele adulte, concomitent cu organizarea unor campanii de conștientizare combaterii abandonului școlar.

Problema 6 (ACCES LA SERVICII): Accesul redus la servicii

Membrii comunității au acces redus la servicii sociale și medicale. Lipsa unor centre multifuncționale în care se pot desfășura diverse activități educaționale, social-culturale și/sau medicale contribuie și mai mult la marginalizarea comunității. Multe dintre persoanele care trăiesc în locuințe improvizate nu au în special acte de proprietate asupra terenului pe care sunt ridicate adăposturile și nu au autorizație de construcții pentru locuință.

Măsurile pentru creșterea accesului la servicii (OS6 al SDL) includ: reabilitarea/modernizarea centrelor în care se vor putea acorda servicii medicale comunitare de îngrijire de prim nivel și servicii sociale de bază și operaționalizarea acestora, reabilitarea și extinderea clădirilor în care se desfășoară activități destinate populației defavorizate și oferirea de servicii sociale, comunitare, agrement și sport, asistență juridică pentru reglementarea actelor.

Problema 7 (COMUNITATE): Lipsa de coeziune la nivelul comunității

Există lipsă de solidaritate în interiorul comunităților marginalizate.

Măsuri posibile pentru atingerea OS7 al SDL: implicare activă și voluntariat al membrilor comunității în soluționarea problemelor cu care se confruntă comunitatea, identificarea și consolidarea de parteneriate pentru soluționarea problemelor comunităților marginalizate, organizarea unor evenimente și rezolvarea problemelor comunității printr-o abordare participativă



UNIUNEA EUROPEANĂ



GUVERNUL ROMÂNIEI



Problema 8 (IMAGINE PUBLICĂ): Imaginea negativă a zonei

Percepția generală asupra zonelor marginalizate este una negativă. Populația zonelor analizate, cu precădere populația de etnie romă în Órkő și parțial și în cartierul Ciucului resimte sentimentul de discriminare cu precădere în școli și în momentul angajării, respectiv la diferite servicii medicale.

Măsurile posibile pentru atingerea OS8 al SDL: identificarea și justificarea pe larg a tipurilor de măsuri necesare pentru a rezolva principalele probleme din teritoriu este prezentată în **Anexa 17**.

6.1.2 Corelarea cu documentațiile strategice, inclusiv cu Planul de Mobilitate Urbană

În vederea asigurării situației rutiere urbane, Planul de Mobilitate Urbană Durabilă a Municipiului Sfântu Gheorghe – PMUD 2016 propune proiect de Accesibilizarea zonelor marginalizate și/sau defavorizate prin modernizarea infrastructurii pentru deplasările monitorizate și nemonitorizate.

Proiectul propune construirea și modernizarea infrastructurii rutiere pentru îmbunătățirea calității vieții locuitorilor din zonă având ca obiective creșterea accesibilității locuitorilor la/din zone urbane marginalizate; îmbunătățirea regenerării fizice a comunităților marginalizate din Municipiul Sfântu Gheorghe.

Măsurile propuse în SDL privind modernizarea sistemului rutier, inclusiv semnalistică rutieră sunt complementare măsurilor de mobilitate urbană în zonele marginalizate din municipiul Sfântu Gheorghe propuse în PMUD 2016. Îmbunătățirea infrastructurii rutiere va contribui la combaterea segregării zonelor marginalizate prin creșterea accesibilității și mobilității locuitorilor din zonele izolate către instituțiile publice și de interes din zona centrală, dar mai ales către clădirile destinate utilizării publice pentru activități educative, culturale și recreative, centre/clădiri sociale, unități medicale, unități de învățământ din aceste zone.

6.1.3 Contribuția măsurilor la temele secundare FSE

Măsurile avute în vedere în cadrul SDL contribuie la următoarele teme secundare FSE:

a) sprijinirea tranziției către o economie cu emisii scăzute de dioxid de carbon și eficiența din punct de vedere al utilizării resurselor

Măsurile care vor avea ca rezultat creșterea eficienței energetice în clădirile rezidențiale, clădirile publice și sistemele de iluminat public sunt în acord cu ținta stabilită în strategia energetică a municipiului Sfântu Gheorghe privind reducerea emisiilor de gaze cu efect de seră și a consumului global de energie primară cu cel puțin 20% până în anul 2020 și vizează:

- reabilitarea termică a locuințelor sociale degradate va avea ca rezultatele reducerea pierderilor de căldură și a consumurilor energetice; reducerea costurilor de întreținere pentru încălzire și apa caldă; reducerea emisiilor poluante generate de producerea, transportul și



UNIUNEA EUROPEANĂ



GUVERNUL ROMÂNIEI



consumul de energie; păstrarea valorii arhitecturale, ambientale și de integrare cromatică în mediul urban;

- creșterea eficienței energetice a clădirilor publice reabilitate (grădiniță, școală, clădiri sociale);

b) **inovare socială**

Intervențiile propuse în cadrul SDL includ măsuri inovative de rezolvare a problemelor și nevoilor sociale ale comunității defavorizate din Sfântu Gheorghe:

- SDL are o dimensiune intens participativă, promovându-se principiile dialogului, comunicării și consultării, concretizată prin crearea de parteneriate relevante pentru soluționarea diverselor probleme cu care se confruntă persoanele aflate în risc de sărăcie și excluziune socială. Pentru elaborarea și implementarea SDL a fost creat GAL Sfântu Gheorghe care reprezintă un parteneriat între autoritatea locală, mediului privat și reprezentanți ai societății civile în scopul identificării unor soluții practice inovative de a răspunde problemelor comunității defavorizate.
- Pe tot parcursul procesului de elaborare a SDL a existat o permanentă implicare și consultare a comunității locale și în mod special a populației din ZUM-uri astfel încât au putut fi identificate soluții inovative, viabile, agreate de către membrii comunității vizate.
- SDL include metode inovative de combatere a discriminării și segregării: derularea diferitelor campanii de combatere a prejudecăților și a discriminării pentru construirea unui mesaj pozitiv despre zonă; organizarea anuală de ateliere de lucru în scopul de a schimba atitudinea socială privind grupurile marginalizate (cu accent pe persoanele de etnie romă); Metode inovative de prevenire a abandonului școlar: crearea în cadrul CCI a unui centru de servicii sociale integrate de zi pentru copii proveniți din familii defavorizate în care copiii vor primi sprijin la pregătirea temelor, vor participa la activități extra-curriculare și vor beneficia de servicii de asistență socială, psihologică și juridică. Părinții vor beneficia de educație parentală.
- valorificarea oportunităților locale: membrii comunităților marginalizate vor fi sprijinite prin servicii integrate care vizează pregătirea lor pentru o desegregare socială pe termen lung.

c) **nediscriminare**

Acțiunile integrate ținute către combaterea sărăciei la nivelul comunităților marginalizate vor fi susținute prin campanii de conștientizare și acțiunile specifice pentru creșterea responsabilității sociale și promovarea inițiativelor de voluntariat și a incluziunii active, pentru combaterea tuturor formelor de discriminare și promovarea egalității de șanse. Acțiunile care vizează creșterea incluziunii sociale a grupurilor vulnerabile, prin promovarea de proiecte integrate (cuprinzând servicii educaționale, sociale, medicale, medico-sociale, de locuire etc.) se adresează în mod direct nevoilor specifice ale persoanelor din aceste grupuri, contribuind la o mai bună inserție socio-profesională a acestor persoane și protejarea acestora împotriva discriminării și a abuzurilor la care acestea sunt supuse. Campaniile de conștientizare și acțiunile specifice pentru creșterea



UNIUNEA EUROPEANĂ



GUVERNUL ROMÂNIEI



responsabilității sociale și promovarea incluziunii active vor contribui la combaterea tuturor formelor de discriminare, inclusiv a celor pe bază de gen.

6.1.4 Contribuția măsurilor la temele orizontale

Măsurile din SDL care contribuie la temele orizontale:

1) dezvoltare durabilă:

SDL are la bază respectarea principiului dezvoltării durabile a comunității marginalizate prin urmărirea unui echilibru între aspectele legate de mediu, coeziune socială și creștere economică. Vor fi implementate măsuri integrate privind îmbunătățirea regenerării fizice, economice și sociale a zonelor marginalizate ce vor contribui la promovarea coeziunii sociale prin îmbunătățirea mediului construit și prin activități complexe care vizează ocuparea forței de muncă, creșterea educației, îmbunătățirea asistenței medicale și a serviciilor sociale, dezvoltare comunitară și siguranță publică. Abordarea integrată va contribui la ameliorarea stării de sănătate a populației, la dezvoltarea comunitară, la integrarea socio-profesională și culturală a comunităților defavorizate. Pentru îmbunătățirea calității mediului înconjurător, în cadrul SDL au fost prevăzute:

- ✓ măsuri specifice de reabilitare a spațiilor publice urbane din cadrul ZUM-urilor, cum ar fi: amenajarea spațiilor verzi; construirea de spații urbane de recreere și petrecere a timpului liber pentru comunitate, dar și pentru restul orașului; amenajare spațiu de joacă pentru copii, care să fie accesat de toată comunitatea; program de responsabilizare a locuitorilor zonelor urbane

2) egalitate de șanse, non-discriminare, egalitate între femei și bărbați

Toate intervențiile propuse în cadrul SDL promovează egalitatea de șanse, combaterea discriminării pe criterii de origine rasială sau etnică, religie sau credință, handicap, vârstă sau orientare sexuală și a dificultăților de acces de orice tip și asigurarea accesului egal la serviciile de interes general:

- ✓ intervențiile în domeniul educației vor contribui la asigurarea egalității de șanse în ceea ce privește participarea la educație (pre)școlară pentru copiii din zonele marginalizate.
- ✓ reîntoarcerea în sistemul de educație al adulților care nu și-au finalizat studiile minime și participarea la programe de formare profesională reduc riscul de discriminare și excludere socială și îmbunătățesc șansele de angajare a adulților cu vârsta de muncă;
- ✓ măsurile în domeniul ocupării forței de muncă vor încuraja integrarea pe piața muncii a femeilor și a persoanelor cu vârsta de peste 45 de ani, având în vedere nivelul mai ridicat al șomajului în rândul acestor categorii de populație.

Acțiunile vizate de SDL includ măsuri de acompaniere astfel încât să faciliteze integrarea socio-economică, intervențiile fiind orientate către creșterea ocupării, promovarea incluziunii sociale și



UNIUNEA EUROPEANĂ



GUVERNUL ROMÂNIEI



îmbunătățirea nivelului de educație și competențe și au în vedere minimizarea efectelor negative ale factorilor externi, care duc la persistența inegalităților.

6.1.5 Combaterea segregării rezidențiale

Din cauza unor factori precum amplasarea geografică periferică în cadrul orașului, infrastructura rutieră deteriorată, lipsa/insuficiența mijloacelor de transport în comun, ZUM-urile din Sfântu Gheorghe sunt separate de restul comunității fiind puternic afectate de segregarea rezidențială.

Extinderea rețelei de apă-canalizare este una dintre principalele măsuri din SDL care va contribui la combaterea segregării rezidențiale a comunităților defavorizate prin creșterea accesibilității și mobilității locuitorilor din zonele izolate către instituțiile publice și de interes din zona centrală, dar mai ales către activități educative, culturale și recreative, centre/clădiri sociale, unități medicale, unități de învățământ.

Investițiile propuse în amenajarea spațiului urban degradat, ecologizarea/salubritatea/igienizarea zonelor defavorizate și reabilitarea locuințelor vor contribui la schimbarea imaginii negative a acestor zone, așa cum sunt acestea percepute în prezent de către populația majoritară.

Alte măsuri „hard” care vor avea ca efect combaterea segregării rezidențiale sunt: amenajarea de spații de joacă pentru copii, care să fie accesate și de către comunitatea majoritară și construirea de spații urbane de recreere și petrecere a timpului liber pentru comunitate, dar și pentru restul orașului. Măsurile „hard” sunt acompaniate într-o abordare integrată de măsuri de tip soft, cum ar fi: sprijinirea populației în găsirea unui loc de muncă, care să le permită ieșirea din sărăcie și risc de excluziune socială, programe de educație și responsabilizare a locuitorilor în ceea ce privește păstrarea infrastructurii publice.

Toate intervențiile „soft” propuse în SDL includ acțiuni de integrare în societate a persoanelor din grupurile vulnerabile și de schimbare a atitudinii comunității majoritare. Astfel, vor fi realizate campanii de informare care vizează desegregarea școlară, promovarea diversității și incluziunii copiilor marginalizați, inclusiv a copiilor de etnie romă.

6.1.6 Asigurarea sustenabilității intervenției DLRC

Planul de acțiune SDL include un set de activități de construire și întărire a comunității marginalizate, bazate pe participarea voluntară a rezidenților, respectiv:

- Responsabilizarea cetățenilor în ceea ce privește utilizarea infrastructurii și spațiului public prin campanii, respectiv întocmirea cu locuitorii zonelor și distribuirea de reguli de conduită în parcuri și locuri de joacă pentru copii. Măsura contribuie la formarea unui comportament unitar, bazat pe respect reciproc și la crearea unor așteptări unitare privind comportamentul în comunitate, la responsabilizarea utilizării spațiilor publice și va fi aplicată prin implicarea locuitorilor ZUM în distribuirea regulamentelor și monitorizarea aplicării acestora.



UNIUNEA EUROPEANĂ



GUVERNUL ROMÂNIEI



- Implicare activă și voluntariat al membrilor comunității în soluționarea problemelor cu care se confruntă comunitatea. Măsura contribuie la încurajarea cetățenilor locuitori ai ZUM care formulează o problemă din partea comunității, de a se implica în soluționarea acesteia.
- În Consiliul Director al GAL SEPSI sunt două persoane fizice membri reprezentanți ai ZUM Câmpul Frumos și ZUM Cartierul Ciucului, respectiv un reprezentant organizație din sfera societății civile care reprezintă interesele locuitorilor din ZUM Órkő, el însuși de etnie romă, reprezentând o asociație a romilor.

Implicarea sectorului privat este asigurată prin aplicarea măsurilor aferente obiectivului specific care vizează sectorul de ocupare, mediul privat fiind implicat în vederea derulării programelor de ucenicie la locul de muncă și / sau a programelor de stagii și motivat prin acordarea de subvenții pentru angajatori care angajează persoane vulnerabile.

Societatea civilă va fi implicată în derularea intervențiilor integrate prin implicarea în măsura de organizare anuală de ateliere de lucru în scopul de a schimba atitudinea socială privind grupurile marginalizate (cu accent pe persoanele de etnie romă), de a îmbunătăți competențele și modalitățile de abordare a acestora de către restul comunității și de a combate stereotipurile și prejudecățile membrilor comunității.

Implicarea comunității marginalizate este asigurată pe tot parcursul proiectului, prin planificarea activităților cu caracter intangibil (soft), în special cele de dezvoltare comunitară, de-a lungul întregii perioade de implementare.

Un alt element esențial care contribuie la asigurarea sustenabilității intervenției DLRC se referă la faptul că măsurile propuse vor fi integrate cu intervenții în domeniul combaterii discriminării și promovării multiculturalismului: campanii de informare și conștientizare/ acțiuni specifice în domeniul combaterii discriminării și acțiuni de implicare activă și voluntariat al membrilor comunității în soluționarea problemelor cu care se confruntă comunitatea/ Acțiuni de facilitare și mediere pentru identificarea și consolidarea de parteneriate.

În relație cu comunitatea marginalizată, a fost angajat un facilitator, care este principalul responsabil de activitățile de mobilizare, organizare, facilitare de dezvoltare comunitară la nivelul teritoriului SDL, cu accent pe ZUM, o persoană capabil(ă) să înțeleagă, să comunice eficient, să mobilizeze și să ajute comunitatea să se organizeze. În atribuțiile aferente fișei postului, sunt incluse următoarele cerințe:

- Rolul de intermediar între actorii locali (autorități locale, ONG-uri, lideri comunitari etc.) care va sprijini incluziunea socială în vederea intensificării participării membrilor comunității la acțiuni de interes public la nivel local.
- va ajuta oamenii să își dezvolte capacitatea de a acționa, în sensul că acesta:
 - i. ajunge într-o comunitate, unde stabilește relații bune cu populația și liderii comunității;
 - ii. favorizează participarea activă a tuturor membrilor;



UNIUNEA EUROPEANĂ



GUVERNUL ROMÂNIEI



- iii. facilitează alegerea și acordarea de sprijin de către comunitate liderilor (persoane resursă) pe care i-a ales, femei și bărbați;
 - iv. susține formularea unor planuri simple de acțiune pentru atingerea obiectivelor strategiei;
 - v. oferă sprijin motivațional și tehnic pentru acțiuni comunitare;
 - vi. facilitează legătura dintre furnizorii de servicii și firmele locale;
 - vii. adresează întrebările potrivite și ajută oamenii să își exprime ideile;
 - viii. lasă membrii comunității să vină singuri cu idei și să ia decizii etc.
- va lucra în permanență cu personalul GAL pentru a constitui/ adapta/organiza/ dezvolta GAL
 - va desfășura zilnic muncă de teren în teritoriul SDL, în strânsă legătură cu personalul responsabil al autorităților publice locale, cadrele didactice din școlile frecventate de copiii din ZUM, specialiști/furnizori de servicii în comunitate (de ex. asistentul medical comunitar, mediatorul școlar, mediatori comunitari, reprezentantul Agenției Locale de Ocupare a Forței de Muncă, reprezentanții Direcției de Asistență Comunitară etc.) și/sau întreprinderi sociale de inserție
 - va prezenta la fiecare ședință a C.D. al GAL, un raport al activităților, problemelor, ideilor și opiniilor din comunitatea marginalizată
 - se implica în mod direct în organizarea întâlnirilor derulate în teritoriu.

Populația din zona marginalizată va avea acces la servicii medico-sociale oferite în cadrul unui Centru multifuncțional integrat.

GAL-ul are în prezent o echipă formată din manager, asistent administrativ și facilitator, echipă care va fi extinsă în vederea implementării SDL, prin cooptarea de specialiști precum: mediatori, experți roma, asistenți medicali comunitari, mediatori școlari, consilieri vocaționali, etc

6.2 Măsuri prioritare

6.2.1 Prioritizarea măsurilor

Procesul de implicare a comunității în stabilirea măsurilor prioritare a constat în solicitarea punctelor de vedere ale membrilor comunității (inclusiv în cadrul întâlnirii publice dedicate acestui subiect) cu privire la importanța acordată măsurilor propuse. Membrii comunității li s-a solicitat aprecierea fiecărei măsuri din lista celor propuse pentru soluționarea problemelor comunitare, ca fiind de prioritate ridicată, medie sau scăzută. Același proces s-a derulat și cu reprezentanți ai autorității publice locale și ai sectorului privat (mediu de afaceri sau societate civilă), rezultând tabelul următor care reflectă rezultatul consultării. Măsurile prioritare decise de GAL sunt marcate prin evidențierea fundalului, iar măsurile sunt corelate cu obiectivele la care contribuie.

Termenul de realizare al măsurilor va fi anul 2023, responsabil de implementarea acestora este GAL pe tot orizontul de implementare a SDL care acoperă perioada 2018-2023.



UNIUNEA EUROPEANĂ



GUVERNUL ROMÂNIEI



Nr crt	Obiectiv specific	Măsurile necesare pentru rezolvarea problemelor din teritoriul SDL	Prioritate conform		
			A P L	Z U M	S. P & S.C
1.	OS1	Construirea infrastructură rețea de apă-canalizare	R	R	R
2.	OS2	Amenajare spații urbane de recreere și petrecere a timpului liber pentru comunitatea marginalizată	R	R	M
3.	OS2	Amenajarea zonelor verzi și a terenurilor abandonate în zonele urbane marginalizate	R	R	M
4.	OS2	Program de responsabilizare a locuitorilor zonelor urbane marginalizate privind păstrarea infrastructurii și spațiului public în condiții bune, respectiv păstrarea curățeniei	R	M	R
5.	OS3	Construirea de locuințe sociale în vederea asigurării accesului la locuire adecvată pentru persoanele care în prezent trăiesc în locuințe deteriorate/improvizate	R	R	R
6.	OS3	Reabilitarea și modernizarea locuințelor aflate în proprietate publică în vederea asigurării accesului la o locuire adecvată pentru persoanele care în prezent trăiesc în imobile cu infrastructura deteriorată care afectează sănătatea	R	R	R
7.	OS4	Oferirea de servicii de informare, orientare, consiliere în ocupare	R	M	R
8.	OS4	Oferirea de servicii de mediere a locului de muncă	R	R	R
9.	OS4	Formare profesională și educație continuă a adulților	R	M	R
10.	OS4	Organizare cursuri de alfabetizare	R	R	R
11.	OS5	Îmbunătățirea infrastructurii și a serviciilor de educație ante-preșcolară și preșcolară	R	S	R
12.	OS5	Implementare Program Șansa a Doua	R	R	R
13.	OS5	Organizare programe de sprijin individualizat și adaptare curriculară / școală după școală / mentorat	R	R	R
14.	OS5	Campanii de promovare a desegregării școlare și combaterii abandonului școlar	R	M	R
15.	OS5	Program de educație parentală și consiliere pentru părinți	R	M	R



UNIUNEA EUROPEANĂ



GUVERNUL ROMÂNIEI



16.	OS5	Planificarea și implementarea măsurilor de desegregare școlară	M	R	R
17.	OS6	Asigurarea serviciilor de bază atât sociale cât și servicii medicale comunitare de îngrijire de prim nivel prin crearea unui Centru Comunitar Integrat (CCI) care va oferi: - servicii socio-educative tip centru de zi pentru copii, tineri - servicii de informare/consiliere pentru adulți - servicii de dezvoltare comunitară - servicii socio-medicale - servicii medicale - Punct de Acces Public la Informații	R	R	R
18.	OS6	Realizare infrastructură sanitară cu toalete și dușuri cu apă caldă și rece în zona locuințelor deteriorate/improvizate neracordate la utilități	M	M	M
19.	OS6	Reabilitarea/modernizarea centrelor comunitare integrate (medico-sociale) și oferirea de pachete de servicii medico-sociale /Reabilitarea clădirilor pentru a deveni centre comunitare multifuncționale	R	R	R
20.	OS6	Acordarea de asistență juridică pentru reglementarea actelor de identitate, de proprietate, de stare civilă, de obținere a drepturilor de asistență socială (beneficii de asistență/ servicii sociale)	M	M	M
21.	OS7	Rezolvarea problemelor comunității printr-o abordare participativă	R	R	R
22.	OS8	Combaterea prejudecăților față de persoanele care locuiesc în zonele urbane marginalizate	M	R	R

Legendă: R = prioritate ridicată; M = prioritate medie; S = prioritate scăzută.

6.2.2 Abordarea integrată

Planul de acțiune cuprinde un set de măsuri prioritare pentru dezvoltare teritoriului SDL, respectiv pentru atingerea obiectivului general de reducere până în anul 2023 a numărului de persoane aflate în risc de sărăcie sau excluziune socială în zonele urbane marginalizate ale municipiului Sfântu Gheorghe, alături de îmbunătățirea calității vieții, creșterea coeziunii sociale, îmbunătățirea mediului de viață și creșterea economică în teritoriul SDL.

Pornind de la analiza nevoilor identificate la nivelul comunităților marginalizate, în urma unui larg proces consultativ de implicare a comunității, autorităților publice locale, reprezentanților societății civile și mediului privat în care au fost identificate și evaluate problemele și resursele umane, sociale, economice și de mediu din teritoriu, au fost stabilite obiectivele specifice și lista exhaustivă de măsuri pentru soluționarea problemelor. Din lista de măsuri prioritare, pentru fiecare obiectiv specific, Consiliul Director/Comitetul Director al GAL, în colaborare cu experții din



UNIUNEA EUROPEANĂ



GUVERNUL ROMÂNIEI



cadrul partenerilor GAL SEPSI, care au o experiență specifică de mulți ani, a stabilit Planul de acțiune al SDL, respectiv setul de măsuri care, implementate într-o abordare integrată, să conducă la atingerea obiectivelor asumate în SDL.

Planul de acțiune are un **caracter integrat** la nivelul teritoriului SDL, astfel:

- măsurile propuse pentru rezolvarea unor probleme comune ale populației marginalizate vizează soluționarea nevoilor la nivelul tuturor zonelor SDL afectate, în funcție de gravitatea acestora. Ex. măsurile propuse pentru îmbunătățirea condițiilor de locuire (construire de locuințe sociale noi și reabilitarea locuințelor existente) vizează populația din zonele în care această problemă este considerată vitală: ZUM1 Órkó și ZUM3 Câmpul Frumos.
- acțiunile de amenajare a spațiilor publice degradate, inclusiv programele de responsabilizare a locuitorilor zonelor urbane marginalizate privind păstrarea infrastructurii și spațiului public în condiții bune se vor implementa la nivelul tuturor zonelor marginalizate, având în vedere că distrugerea infrastructurii și spațiului public afectează toate zonele marginalizate și contribuie la imaginea negativă a acestora.
- măsurile propuse pentru îmbunătățirea nivelului de educație al populației, creșterea ratei de ocupare, creșterea accesului persoanelor defavorizate la servicii, reducerea discriminării și a fenomenului de segregare vizează populația de pe întreg teritoriu SDL care se află în stare de sărăcie și risc de excludere socială, dar se focusează cu precădere pe cele trei zone urbane marginalizate declarate.

Măsurile incluse în Planul de acțiune au un **caracter multisectorial**, contribuind concomitent la soluționarea mai multor nevoi cu care se confruntă grupul țintă:

- măsurile privind amenajarea spațiilor publice degradate (zone verzi și terenuri abandonate, locuri de joacă, program de responsabilizare) contribuie atât la dezvoltarea funcțională a spațiilor publice – Sector Spații publice urbane, cât și la asigurarea unor spații de petrecere a timpului liber, inclusiv la îmbunătățirea stării de sănătate a populației – Sector Acces la servicii, precum și la îmbunătățirea imaginii publice a zonelor marginalizate – Sector Imagine;
- măsurile privind dezvoltarea resurselor umane și sprijin individualizat în găsirea unui loc de muncă – Sector Ocupare, vor permite creșterea nivelului de trai și implicit a condițiilor de locuire – Sector Locuire, scăderea abandonului școlar, având în vedere că sărăcia este una din principalele cauze ale abandonului școlar – Sector Educație.
- La atingerea obiectivului specific de rezolvare a problemelor comunității îmbunătățire a coeziunii sociale a comunității a zonelor marginalizate - Sector Comunitate, vor contribui măsuri prioritare în rezolvarea unor probleme comunității printr-o abordare participativă în toate cele trei zone urbane marginalizate: program de responsabilizare privind păstrarea



UNIUNEA EUROPEANĂ



GUVERNUL ROMÂNIEI



infrastructurii, campanie de desegregare școlară – Sector Educație, campanie de desegregare rezidențială – Sector locuire, combaterea prejudecăților - Sector imagine

Pentru soluționarea problemelor comunității vulnerabile, Planul de acțiune include **intervenții complementare în infrastructura de tip FEDR și măsuri soft de tip FSE:**

- În scopul îmbunătățirii accesului la educație al populației defavorizate au fost incluse intervenții de îmbunătățire a infrastructurii educaționale de tip FEDR: reabilitare /modernizare de creșe, grădinițe, școli și măsuri soft de tip FSE - acțiuni integrate în domeniul educației și combaterii discriminării: sprijin pentru participarea la educație timpurie și învățământ școlar, programe de tip zone prioritare de educație/ școală după școală, cursuri de alfabetizare și programe de tip a doua șansă pentru persoanele adulte, campanii de informare pentru combaterea abandonului școlar;
- Creșterea accesului persoanelor din comunitățile defavorizate la servicii se va face prin intervenții de îmbunătățire a infrastructurii de tip FEDR (reabilitarea/modernizarea centrelor comunitare integrate (sociale, medico-sociale), reabilitarea și modernizarea unui fost spațiu comercial), concomitent cu intervenții soft de tip FSE (oferirea de pachete de servicii medico-sociale, medicale, acordarea de asistență juridică pentru reglementarea actelor de proprietate și de identitate, etc);
- Restul intervențiilor POR în infrastructura, spații publice urbane și locuire sunt complementare măsurilor soft de tip FSE în domeniul ocupării forței de muncă și combaterii discriminării, precum și Intervenție POCU cu acțiuni integrate în domeniul dezvoltării/furnizării de servicii (sociale/medicale/medico-sociale) și acordării de asistență juridică pentru reglementarea actelor.

6.3 Lista indicativă de intervenții

Lista indicativă de intervenții pentru finanțarea măsurilor din Planul de acțiune al SDL și în baza căreia se vor dezvolta viitoarele proiecte POR sau POCU care răspund nevoilor de dezvoltare identificate pentru soluționarea problemelor zonelor urbane marginalizate vizate prin SDL:

I1 - Intervenție din alte fonduri în amenajări ale spațiului urban degradat al comunității defavorizate:

- ✓ reabilitarea/modernizarea utilităților publice apă-canalizare

I2 - Intervenție din alte fonduri în amenajări ale spațiului urban degradat al comunității defavorizate: crearea/reabilitarea/modernizarea spațiilor publice urbane:

- ✓ I2A - reabilitarea/modernizarea zone verzi neamenajate, terenuri abandonate, zone pietonale și comerciale



UNIUNEA EUROPEANĂ



GUVERNUL ROMÂNIEI



- ✓ I2B - construirea de spații urbane de recreere și petrecere a timpului liber pentru comunitate, dar și pentru restul orașului

I3 - Intervenție în infrastructura de locuire:

- ✓ I3A - Intervenție de tip POR în infrastructura de locuire - construire locuințe sociale
- ✓ I3B - Intervenție din alte fonduri în infrastructura de locuire - reabilitare locuințe aflate în proprietate publică

I4 - Intervenție de tip POR și din alte fonduri în infrastructura de educație:

- ✓ Construire/reabilitare/modernizare de unități de învățământ preuniversitar (creșe, grădinițe, școli)

I5 - Intervenție POR în infrastructura de sănătate, servicii sociale:

- ✓ I5A - Intervenții de tip POR în infrastructura de servicii sociale, medicale, medico-sociale – construirea și dotarea centrelor comunitare integrate medico-sociale
- ✓ I5B - Intervenții din alte fonduri: Investiții în infrastructura de servicii sociale, medicale, medico-sociale – reabilitarea și dotarea centrelor comunitare integrate medico-sociale

I6 - Intervenție POCU cu acțiuni integrate în domeniul ocupării forței de muncă și combaterii discriminării:

- ✓ Măsuri de sprijin pentru găsirea unui loc de muncă
- ✓ Campanii de informare și conștientizare pentru integrarea pe piața muncii a persoanelor din grupurile marginalizate și combaterea discriminării la locul de muncă, inclusiv la angajare

I7 - Intervenție POCU cu acțiuni integrate în domeniul educației și combaterii discriminării:

- ✓ sprijin pentru creșterea accesului și participării la educație:
 - Educația timpurie de nivel ante-preșcolar și preșcolar
 - Învățământ primar și secundar inclusiv a doua șansă și reducerea părăsirii timpurii a școlii
- ✓ campanii de informare și conștientizare care vizează desegregarea școlară, combaterea abandonului școlar

I8 - Intervenție POCU cu acțiuni integrate în domeniul dezvoltării/furnizării de servicii:

- ✓ I8A - dezvoltarea/furnizarea de servicii sociale/furnizarea de servicii sociale/medicale/medico-sociale, inclusiv în cadrul centrelor comunitare integrate
- ✓ I8B - activități de asistență juridică pentru reglementări acte

I9 - Intervenție POCU cu acțiuni integrate în domeniul creșterii coeziunii sociale și prevenirea și combaterea discriminării :

- ✓ acțiuni de facilitare și mediere pentru identificarea și consolidarea de parteneriate
- ✓ campanii de conștientizare în vederea pregătirii procesului de desegregare și incluziune socială



UNIUNEA EUROPEANĂ



GUVERNUL ROMÂNIEI



Celor 9 intervenții finanțabile prin POR/POCU se adaugă 1 intervenție cu finanțare din surse proprii:

I10 -Alte activități finanțate doar din surse proprii pentru creșterea gradului de responsabilitate în rândul comunității marginalizate

- ✓ I10A - Campanie de conștientizare privind siguranța rutieră
- ✓ I10B - Activități de animare a persoanelor care locuiesc în zonele urbane marginalizate
- ✓ I10C - Activități de dezvoltare a spiritului comunitare asociativ.

Numărul de persoane din zonele marginalizate pentru care se intenționează ieșirea din sărăcie sau excluziune socială prin implementarea intervențiilor este de min. 600 de persoane.

- Intervențiile POR/POCU propuse au o abordare integrată, în sensul asigurării complementarității investițiilor în infrastructură, prin proiectele POR și a intervențiilor soft, prin proiectele POCU;
- Intervențiile finanțabile din POCU vizează acțiuni integrate în sensul abordării a cel puțin două domenii de intervenție: educație și combaterea discriminării, ocupare și combaterea discriminării, servicii sociale, asistență socială;
- Pentru intervențiile propuse spre finanțare din POCU, numărul de persoane care beneficiază de măsuri de ocupare (ex. ucenicie, stagii, subvenționarea locurilor de muncă, formare profesională, antreprenariat etc.) este de min. 500 de persoane reprezentând 50% din grupul țintă (persoanele care beneficiază de servicii integrate);

Pentru a crește șansele de sustenabilitate a intervențiilor propuse în cadrul listei indicative de intervenții GAL-ul propune următoarele măsuri:

- 1) între criteriile de selecție a proiectelor (din etapa III) GAL-ul va include un criteriu conform căruia organizația care aplică (sector public, sector privat sau societate civilă) să aibă nu doar experiență în domeniu, ci și în lucrul cu grupurile țintă. Astfel, vor primi punctaj suplimentar organizațiile care în ultimele 24 luni au înființat mai multe locuri de muncă pe care au angajat și reținut un număr mai mare de persoane din grupurile vulnerabile ce reprezintă grupuri țintă.
- (2) între criteriile de selecție a proiectelor (din etapa III) GAL-ul va include un criteriu conform căruia acordă puncte suplimentare organizațiilor care prin aplicație preiau responsabilitatea sustenabilității, din fonduri proprii, pentru o perioadă de cel puțin 12 luni după încheierea perioadei de finanțare prin DLRC.
- (3) GAL-ul sau anumiți membri GAL își asumă responsabilitatea introducerii unor criterii care sa asigure sustenabilitatea activității demarate prin proiect pentru cel puțin 12 luni după încheierea perioadei de finanțare prin DLRC.



UNIUNEA EUROPEANĂ



GUVERNUL ROMÂNIEI



7. Monitorizare și evaluare

7.1 Monitorizarea și evaluarea continuă

Grupul de Acțiune Locală Z.U.M. Sfântu Gheorghe este responsabil de reușita implementării SDL. Monitorizarea și evaluarea sunt instrumente de management importante pentru planificarea și implementarea strategiei. Monitorizarea și evaluarea oferă informații pentru a planifica eficient activitățile, pentru alocarea rațională a resurselor, estimarea eficienței fondurilor alocate, impactul activităților finanțate și asigurarea durabilității.

Monitorizarea este procesul de colectare periodică și analiză a informației cu scopul de fundamenta procesul de luare a deciziei de către cei abilitați, asigurând transparența în luarea deciziei și furnizând o bază pentru viitoarele acțiuni de evaluare.

Rolul monitorizării:

- Permite supravegherea implementării strategiei oferind posibilitatea
 - *Revizuirii* periodice a planificării strategice
 - *Actualizării și corectării* termenilor avuți în vedere la momentul planificării
 - *Anticipării* eventualelor probleme prin efectuarea de *corecții și ajustări*

Procesul de monitorizare implică următoarele resurse/documente/instrumente:

- **Procedura de monitorizare și evaluare** – reprezintă descrierea detaliată a procesului de monitorizare, este liantul care agregă celelalte instrumente de monitorizare.
- **Inventar al indicatorilor** – lista cu indicatorii care se folosesc la monitorizarea implementării strategiei.
- **Tablou de bord** - este un format tabelar derivat din Planul de Acțiune al SDL. În funcție de nivelul de analiză va conține ca rubricație: Obiectivul, Stadiu realizare sau valoarea curentă a indicatorului; Indicator(i) pentru măsurare obiectiv; Responsabilul pentru realizarea obiectivului; Termenul de realizare a obiectivului
- **Reuniunile transversale** – sunt reuniuni între top-managementul GAL (Consiliul Director) și personalul GAL implicat în implementarea strategiei, responsabili cu realizarea obiectivelor și a acțiunilor.
- **Calendar monitorizare** – se stabilesc datele când urmează să fie înregistrate valorile indicatorilor și elaborarea rapoartelor de monitorizare și/sau reuniunile transversale.
- **Rapoartele periodice** – sunt descrieri sintetice ale stadiului în care se află procesul de implementare a strategiei.

Monitorizarea implică de asemenea și primirea unei reacții din partea comunității vizate de Strategia de Dezvoltare Locală, cu precădere comunitatea marginalizată – ca formă de supraveghere publică a modului în care SDL este implementată.



UNIUNEA EUROPEANĂ



GUVERNUL ROMÂNIEI



Astfel, Grupul de Acțiune Locală Sfântu Gheorghe va utiliza prezența o dată pe săptămână în fiecare ZUM pentru a discuta problemele locuitorilor punctual și a putea intermedia soluționarea acestora la diferite foruri decizionale, respectiv de a putea monitoriza și implementarea și impactul a SDL cu ajutorul comunității. Facilitatorul va colecta sugestiile primite de la rezidenții comunității marginalizate. Acestea vor fi analizate împreună cu personalul GAL, iar rezultatele vor fi prezentate atât în ședințele publice pentru comunitate, cât și în ședințele lunare ale Comitetului Director, pentru a se lua măsurile necesare de soluționare.

Monitorizarea furnizează informația necesară evaluării. Astfel, următoarea etapă a procesului de monitorizare este **Evaluarea strategiei de dezvoltare locală**.

Evaluarea este aprecierea activităților și rezultatelor implementării Strategiei, utilizând informațiile obținute pe parcursul monitorizării, pentru determinarea nivelului de atingere a obiectivelor. Evaluarea face o analiză a modului de implementare a Strategiei și eficienței acesteia.

Tipurile de evaluare ce vor fi utilizate:

- **Evaluarea anuală** - pe baza rapoartelor anuale de monitorizare
- **Evaluarea intermediară** – pentru a introduce schimbările necesare și acțiuni corective atunci când este necesar.
- **Organizarea de întâlniri anuale** – cu participarea personalului GAL Sfântu Gheorghe, a partenerilor locali, reprezentanți ai beneficiarilor și ai comunității, în care vor fi comunicate și evaluate rezultatele implementării Strategiei. De asemenea, se vor prezenta măsurile luate pentru soluționarea mesajelor primite din partea comunității implicate în activitatea de monitorizare a strategiei (prin intermediul cutiei cetățeanului)
- **Evaluarea finală** (la finalizarea implementării Strategiei în 2023) – cu participarea tuturor factorilor interesați în strategie, pentru a urmări măsura în care au fost realizate obiectivele
- **Evaluarea ex-post** – o activitate menită să identifice efectele pe termen lung și sustenabilitatea efectelor pozitive ale intervenției DLRC

Suplimentar față de indicatorii propuși pentru prioritățile finanțate, sistemul de monitorizare și evaluare de la nivelul GAL va avea în vedere dezvoltarea de indicatori specifici pentru fazele implementării Strategiei după cum urmează:

- Lansarea apelurilor de propuneri de proiecte și evaluarea și selecția proiectelor;

indicatori: număr de apeluri de propuneri lansate, număr de sesiuni de evaluare, nr de proiecte aprobate pentru finanțare, nr de acțiuni de animare a teritoriului, etc.

- Monitorizarea și evaluarea implementării proiectelor finanțate;

indicatori: rapoarte aprobate de Consiliul Director, nivelul de contractare și de plată, etc



UNIUNEA EUROPEANĂ



GUVERNUL ROMÂNIEI



Caseta 4 Indicatori POCU si POR

Program	PO Regional	PO Capital Uman	
		Indicator	Ținta minimă obligatorie
Indicatori			
Indicatori de realizare	- Persoane care	1000 persoane din comunitățile marginalizate aflate în risc de sărăcie și excluziune socială care beneficiază de servicii integrate ¹ , din care: <ul style="list-style-type: none"> ▪ 300 Roma 	▶ Regiuni mai puțin

¹ În cadrul proiectelor POCU, prin persoane care beneficiază de servicii integrate se înțelege persoane care beneficiază, în cadrul unui proiect de minimum 2 măsuri din următoarele:

- ▶ educație
- ▶ ocupare – (ex. ucenicie, stagiu, formare profesională, informare și consiliere profesională, subvenționarea angajatorilor pentru angajarea persoanelor aparținând acestor categorii, evaluarea competențelor dobândite în sistem non-formal și informal, sprijin pentru înființarea unei afaceri, sprijin pentru ocuparea în cadrul întreprinderilor de economie socială);
- ▶ servicii (sociale/ medicale/ medico- sociale)
- ▶ asistență juridică pentru reglementarea actelor de identitate, de proprietate, de stare civilă (acolo unde este cazul), de obținere a drepturilor de asistență socială (beneficii de asistență/servicii sociale)
- ▶ locuire



UNIUNEA EUROPEANĂ



GUVERNUL ROMÂNIEI



	<p>trăiesc în zone urbane unde s-au implementat strategii integrate de dezvoltare locală (1S46)</p> <p>54.651 persoane</p> <ul style="list-style-type: none"> - Clădiri publice sau comerciale construite sau renovate în zonele urbane(CO39) <p>4 clădiri</p> <ul style="list-style-type: none"> - Spații deschise create sau reabilitate în zonele urbane(CO38) <p>3 spații</p>	<p>7 Servicii² la nivelul comunităților marginalizate aflate în risc de sărăcie și excluziune socială care beneficiază de sprijin, din care:</p> <ul style="list-style-type: none"> ○ 1 Servicii medicale ○ 4 Servicii sociale ○ 2 Servicii socio-medicale 	<p>dezvoltate – 400 persoane</p> <ul style="list-style-type: none"> ▶ Regiune dezvoltată –200 persoane <p><i>* Este obligatoriu ca minimum 50% din grupul țintă aferent acestui indicator să beneficieze de măsuri de ocupare</i></p>
Indicatori de rezultat	<p>- Populația aflată în risc de sărăcie și excluziune socială din zonele marginalizate urbane (1S45) – se va avea în vedere scăderea numărului acestei populații</p>	<p>300 de persoane din comunitățile marginalizate aflate în risc de sărăcie și excluziune socială care dobândesc o calificare, la încetarea calității de participant, din care:</p> <ul style="list-style-type: none"> ○ 150 Roma 	<p>50% din numărul persoanelor care beneficiază de măsuri de ocupare</p>
		<p>150 persoane din comunitățile marginalizate aflate în risc de sărăcie și excluziune socială care au un loc de muncă, inclusiv</p>	<p>25% din numărul persoanelor care beneficiază de măsuri de ocupare</p>

²Indicatorul ia în calcul fiecare tip de serviciu social furnizat în cadrul proiectului în comunitatea marginalizată vizată (ex. servicii de îngrijire personală; servicii de recuperare/reabilitare; servicii de inserție/ reinserție socială, servicii sociale destinate anumitor categorii de beneficiari: copilului și/sau familiei; persoanelor cu dizabilități; persoanelor vârstnice; victimelor violenței în familie; persoanelor fără adăpost; persoanelor cu diferite adicții (consum de alcool, droguri, alte substanțe toxice, internet, jocuri de noroc etc.) etc.



UNIUNEA EUROPEANĂ



GUVERNUL ROMÂNIEI



	3256 persoane - Nota: Acest indicator nu face obiectul monitorizării și raportării beneficiarului, fiind în responsabilitatea AMPOR.	cele care desfășoară o activitate independentă, la încetarea calității de participant, din care: <ul style="list-style-type: none"> ○ 75 Roma 	70% din ținta indicatorului de realizare Servicii la nivelul comunităților marginalizate aflate în risc de sărăcie și excluziune socială care beneficiază de sprijin
		7 Servicii la nivelul comunităților marginalizate aflate în risc de sărăcie și excluziune socială funcționale, din care: <ul style="list-style-type: none"> ○ 1 Servicii medicale ○ 4 Servicii sociale ○ 2 Servicii socio-medicale 	

7.2. Evaluarea de impact

Indicatorii de rezultat (outcome) folosiți pentru măsurarea atingerii obiectivelor SDL sunt prezentați în tabelul următor. Măsurarea acestor indicatori se va realiza prin verificarea rezultatelor proiectelor implementate de beneficiarii selectați în urma apelurilor de propuneri de proiecte și prin reluarea studiului de referință la nivelul teritoriului SDL. Activitatea de evaluare este prezentată în detaliu în cadrul ANEXEI 22 Procedura de monitorizare și evaluare, inclusiv indicatorii POCU și POR.

INDICATORI DE REZULTAT	UM	Nivel de bază	An de bază	Țintă 2023
OBIECTIV GENERAL				
Reducerea ratei sărăciei în rândul rezidenților din zonele urbane marginalizate	persoane	3256	2017	2656
Obiectiv specific 1 (INFRASTRUCTURĂ)				
Extindere rețelei de apă-canalizare	km	0	2017	0,812
Persoane care vor avea acces la infrastructura apă-canal	persoane	0	2017	300
Persoane au însușit principiile siguranței rutiere	persoane	0	2017	400



UNIUNEA EUROPEANĂ



GUVERNUL ROMÂNIEI

**Obiectiv specific 2 (SPAȚII PUBLICE URBANE)**

Nr. de spații urbane de recreere și petrecere a timpului liber pentru comunitate (parcuri), create	spații	0		1
Nr. de spații de joacă pentru copii nou create	spații	0		2
Nr. campanii de responsabilizare a cetățenilor în ceea ce privește utilizarea infrastructurii și spațiului public	%	0		10

Obiectiv specific 3 (LOCUIRE)

Nr. locuințe sociale noi	Locuințe noi	0	2017	50
Nr. locuințe în proprietate publică reabilitate	Locuințe reabilitate	0	2017	32
Nr. activități de dezvoltare a spiritului comunitar prin înființare asociație de locatari	Nr	0	2017	1
Nr. locuințe intrate în legalitate	Locuințe	76	2017	126
Nr. persoane care vor avea acces la condiții de locuire decente	persoane	272	2017	447

Obiectiv specific 4 (OCUPARE)

Persoane care beneficiază de măsuri integrate de ocupare	persoane	0	2017	600
Persoane care participă la cursuri de formare profesională	persoane	0	2017	300
Persoane care își găsesc un loc de muncă, inclusiv care desfășoară activități independente	persoane	0	2017	150
Persoane care participă la programe de alfabetizare	persoane	0	2017	25

Obiectiv specific 5 (EDUCAȚIE)

Număr de grădinițe înființate	unități	2	2017	3
Nr părinți care participă la programe de educație parentală și consiliere	persoane	20	2017	100
Persoane care participă la programe de tip „A doua șansă”	persoane	0	2017	50
Nr. campanii de promovare a desegregării școlare și combaterea abandonului școlar	persoane	0	2017	10
Nr de copii care participă la programe de prevenire a abandonului școlar	persoane	130	2017	260
Reducerea ratei abandonului școlar	%	30%	2017	14%



UNIUNEA EUROPEANĂ



GUVERNUL ROMÂNIEI

**Obiectiv specific 6 (ACCES LA SERVICII)**

Nr. persoane din comunitățile marginalizate care beneficiază de servicii integrate	persoane	0	2017	1.000
Nr. centre comunitare noi și reabilitate	centre	1	2017	3
Nr. servicii sprijinite	servicii	2	2017	7
Nr. de persoane cu acces la infrastructură igienico-sanitară mobilă	persoane	0	2017	400
Nr. de persoane cu acces la asistență socială	persoane	200	2017	800

Obiectiv specific 7 (COMUNITATE)

Nr. de voluntari din comunitate implicați în acțiuni pentru atingerea unor obiective comunitare	Persoane	10	2017	100
Nr. parteneriate încheiate pentru soluționarea problemelor comunităților marginalizate	parteneriate	0	2017	10

Obiectiv specific 8 (IMAGINE PUBLICĂ)

Nr. articole în mass-media locală care transmit un mesaj pozitiv despre zonă și transformarea acesteia	articole	0	2017	60
Nr. campanii de promovare a desegregării și a incluziunii sociale	nr	0	2017	20
Îmbunătățirea imaginii zonei la nivelul locuitorilor municipiului	%	33,3	2017	46,6
Nr. ședințe publice pentru a informa și a consulta comunitatea cu privire la activitățile desfășurate în zonă, rezultatele și problemele legate de acestea	ședințe	0	2017	12

8. Planul financiar

TIPURI DE INTERVENȚII	DURATA (ANI)	POR (EUR) (FEDR + cofinanțare națională)	POCU (EUR) (FSE + cofinanțare națională)	ALTE FONDURI (EUR)	COST TOTAL ESTIMAT (EUR)
OS1: INFRASTRUCTURĂ "Dezvoltarea infrastructurii de bază din zonele urbane marginalizate ale municipiului Sfântu Gheorghe"		0,00	0,00	445.191,43	445.191,43
I1 - Intervenție din alte fonduri în amenajări ale spațiului urban degradat al comunității defavorizate: reabilitarea/modernizarea utilităților publice apă-canalizare	6 ani	0,00		440.191,43	440.191,43



UNIUNEA EUROPEANĂ



GUVERNUL ROMÂNIEI



I10A - Intervenții doar din surse proprii pentru creșterea gradului de responsabilitate în rândul comunității marginalizate: Campanie de conștientizare privind siguranța rutieră	6 ani			5.000,00	5.000,00
OS2: SPAȚII PUBLICE URBANE "Dezvoltarea funcțională a spațiilor publice urbane pentru îmbunătățirea calității vieții în folosul unei comunități responsabile"		0,00	0,00	35.613,00	35.613,00
I2 - Intervenție din alte fonduri în amenajări ale spațiului urban degradat al comunității defavorizate: crearea/reabilitarea/modernizarea spațiilor publice urbane: • I2A - reabilitarea/modernizarea zone verzi neamenajate, terenuri abandonate, zone pietonale și comerciale • I2B - construirea de spații urbane de recreere și petrecere a timpului liber pentru comunitate, dar și pentru restul orașului	6 ani	0,00		30.613,00	30.613,00
I10B - Intervenții doar din surse proprii pentru creșterea gradului de responsabilitate în rândul comunității marginalizate: Activități de animare a persoanelor care locuiesc în zonele urbane marginalizate	6 ani			5.000,00	5.000,00
OS3: LOCUIRE "Îmbunătățirea condițiilor de locuire pentru persoanele aflate în risc de sărăcie sau excluziune socială"		3.000.000,00	10.000,00	904.654,49	3.914.654,49
I3A - Intervenție de tip POR în infrastructura de locuire - construire locuințe sociale	6 ani	3.000.000,00		736.388,49	3.736.388,49
I8B - Intervenție POCU cu acțiuni integrate în domeniul dezvoltării/furnizării de servicii: activități de asistență juridică pentru reglementări acte	6 ani		10.000,00		10.000,00
I3B - Intervenție din alte fonduri în infrastructura de locuire - reabilitare locuințe aflate în proprietate publică	6 ani	0,00		163.266,00	163.266,00
I10C - Intervenții doar din surse proprii pentru creșterea gradului de responsabilitate în rândul comunității marginalizate: Activități de dezvoltare a spiritului comunitare asociativ	6 ani			5.000,00	5.000,00
OS4: OCUPARE "Dezvoltarea resurselor umane și creșterea ocupării"			1.000.000,00	0,00	1.000.000,00
I6 - Intervenție POCU cu acțiuni integrate în domeniul ocupării forței de muncă și combaterii discriminării: • Măsuri de sprijin pentru găsirea unui loc de muncă, • Campanii de informare și conștientizare pentru integrarea pe piața muncii a persoanelor din grupurile marginalizate și combaterea discriminării la locul de muncă, inclusiv la angajare	6 ani		1.000.000,00	0,00	1.000.000,00
OS5: EDUCAȚIE "Îmbunătățirea nivelului de educație al populației din comunitățile marginalizate"		530.000,00	760.000,00	704.413,68	1.994.413,68
I4-Intervenție de tip POR și intervenție din alte fonduri în infrastructura de educație: • Construire/reabilitare/modernizare de unități de învățământ preuniversitar (creșe, grădinițe, școli)	6 ani	530.000,00		704.413,68	1.234.413,68
I7-Intervenție de tip POCU cu acțiuni integrate în domeniul educației și combaterii discriminării • Sprijinirea creșterii accesului și participării la educație prin: - Educație timpurie de nivel ante-preșcolar și preșcolar - Învățământ primar și secundar inclusiv a doua șansă și reducerea părăsirii timpurii a școlii • Campanii de informare și conștientizare care vizează desegregarea școlară, combaterea abandonului școlar.	6 ani		760.000,00		760.000,00
OS6: "Creșterea accesului persoanelor din comunitățile defavorizate la servicii medicale, sociale, comunitare, agrement și sport"		970.000,00	320.000,00	950.091,57	2.240.091,57



UNIUNEA EUROPEANĂ



GUVERNUL ROMÂNIEI



I5 - Intervenție POR în infrastructura de sănătate, servicii sociale: • I5A - Intervenții de tip POR în infrastructura de servicii sociale, medicale, medico-sociale – construirea și dotarea centrelor comunitare integrate medico-sociale • I5B - Intervenții din alte fonduri în infrastructura de servicii sociale, medicale, medico-sociale – reabilitarea și dotarea centrelor comunitare integrate medico-sociale	6 ani	970.000,00		950.091,57	1.920.091,57
I8 - Intervenție POCU cu acțiuni integrate în domeniul dezvoltării/furnizării de servicii: • I8A - dezvoltarea/furnizarea de servicii sociale/furnizarea de servicii sociale/medicale/ medico-sociale, inclusiv în cadrul centrelor comunitare integrate • I8B - activități de asistență juridică pentru reglementări acte			320.000,00		320.000,00
OS7: COMUNITATE creșterea coeziunii sociale			20.000,00		20.000,00
I9 - Intervenții de tip POCU cu acțiuni integrate în domeniul creșterii coeziunii sociale și prevenirea și combaterea discriminării: • Acțiuni de facilitare și mediere pentru identificarea și consolidarea de parteneriate • Campanii de conștientizare în vederea pregătirii procesului de desegregare și incluziune socială.	6 ani		20.000,00		20.000,00
OS8: IMAGINE PUBLICĂ "Promovarea spiritului comunitar, a înțelegerii reciproce precum și prevenirea și combaterea discriminării"			15.000,00	0,00	15.000,00
I9 - Intervenții de tip POCU cu acțiuni integrate în domeniul creșterii coeziunii sociale și prevenirea și combaterea discriminării: • Acțiuni de facilitare și mediere pentru identificarea și consolidarea de parteneriate • Campanii de conștientizare în vederea pregătirii procesului de desegregare și incluziune socială.	6 ani		15.000,00	0,00	15.000,00
Costuri de funcționare legate de gestionarea implementării SDL și animarea comunității	6 ani		375.000,00		375.000,00
TOTAL SDL POR+POCU+alte fonduri (dacă este cazul)		4.500.000,00	2.500.000,00	3.039.964,17	10.039.964,17
TOTAL POR +POCU			7.000.000,00		

- Totalul intervențiilor POR și POCU este de 7 mil Euro, SDL a zonelor urbane marginalizate din Sfântu Gheorghe fiind implementată în regiunea Centru (regiune mai puțin dezvoltată).
- Intervențiile finanțabile din FEDR prin POR sunt în valoare de 4,5 mil Euro, reprezentând 64,29% din bugetul total POR + POCU
- Intervențiile finanțabile din FSE prin POCU sunt în valoare de 2,5 mil Euro, reprezentând 35,71% din bugetul total POR + POCU

		min 10% din Total POR + POCU	min 30% din Total POR + POCU		



UNIUNEA EUROPEANĂ



GUVERNUL ROMÂNIEI



9. Lista de anexe ale SDL

- ANEXA 1: Planul cu delimitarea teritoriului vizat de SDL, pe modelul PUG, și fotografiile relevante din zonele/comunitățile marginalizate vizate
- ANEXA 2: Declarație pe propria răspundere privind datele utilizate în cadrul Studiului de referință, cu asumarea faptului că, în situația în care, pe parcursul verificărilor, se vor identifica date incorecte/nereale, SDL va fi declarată neeligibilă
- ANEXA 3: Metodologia și instrumentele de cercetare (chestionarul/chestionarele și ghidurile de interviuri/focus grup) folosite în Studiul de referință
- ANEXA 4: Baza de microdate primare rezultată din Studiul de referință, în format .XLSX (Excel)
- ANEXA 5: Decizia GAL privind declararea zonei/lor urbane marginalizate vizată/ vizate din teritoriul SDL (care în prealabil au fost validate)
- ANEXA 6: Minimul de date privind accesul populației din teritoriul GAL la servicii publice și infrastructură socială, în conformitate cu Tabelul 2
- ANEXA 7: Dovada referitoare la organizarea juridică a GAL în conformitate cu prevederile OG nr. 26/2000 cu privire la asociații și fundații, aprobată prin Legea nr. 246/2005 cu modificările și completările ulterioare.
- ANEXA 8: Procesul-verbal al ședinței Adunării Generale pentru alegerea Comitetului Director și lista participanților (cu semnături)
- ANEXA 9: Componența Comitetului Director, în conformitate cu Tabelul 4
- ANEXA 10: Documente suport care să dovedească organizarea funcțională a GAL-ului: (a) - (k)
- ANEXA 11: Dovada obținerii numărului de înregistrare în registrul electronic de evidență a prelucrărilor de date cu caracter personal de la Autoritatea Națională de Supraveghere a Prelucrării Datelor cu Caracter Personal, care atestă calitatea de operator de date cu caracter personal, pentru domeniul specific (<http://www.dataprotection.ro/>).
- ANEXA 12: Lista activităților desfășurate de GAL ce au avut în vedere îmbunătățirea competențelor în domeniile vizate de SDL/DLRC, în conformitate cu Documentul suport C aferent Modelului Cadru de SDL (*pentru GAL-urile beneficiare de sprijin pregătitor*). În cazul GAL-urilor care nu au beneficiat de sprijin pregătitor, această anexă va conține dovada privind competențele personalului administrativ GAL (manager, asistent administrativ și, eventual, facilitator/facilitatori) în domeniile vizate de SDL/DLRC, inclusiv în managementul de proiect.
- ANEXA 13: Fișa postului și curriculum vitae al managerului GAL
- ANEXA 14: Documente suport privind conținutul și participarea la ședințele obligatorii ale Comitetului Director GAL în care au fost abordate cele 5 teme obligatorii



UNIUNEA EUROPEANĂ



GUVERNUL ROMÂNIEI



- ANEXA 15: Fișa postului și curriculum vitae al facilitatorului comunitar, dacă a fost angajat un specialist, respectiv contractul pentru activitățile de facilitare comunitară, însoțit de acte doveditoare ale experienței relevante, dacă a fost contractată o firmă sau un ONG
- ANEXA 16: Documente suport privind conținutul (minutele întâlnirilor) și participarea la cele întruniri publice organizate în zona/ele marginalizate adresate
- ANEXA 17: Identificarea și justificarea tipurilor de măsuri necesare pentru a rezolva principalele probleme din teritoriu
- ANEXA 18: Distribuția măsurilor de intervenție pe zonele din teritoriul SDL, în conformitate cu Tabelul 6
- ANEXA 19: Distribuția măsurilor pe sectoare și tipuri de investiții, în conformitate cu Tabelul 7
- ANEXA 20: Matrice de corespondență privind complementaritatea intervențiilor propuse în cadrul listei indicative de intervenții cu finanțare din POR, POCU, alte surse
- ANEXA 21: Fișele intervențiilor din lista indicativă
- ANEXA 22: Procedura de monitorizare și evaluare, inclusiv indicatorii POCU și POR
- ANEXA 23: Bugetul SDL
- ANEXA 24: Hotărârea GAL de asumare a SDL