

RAPORTUL DE GESTIUNE PE ANUL 2011 AL CONSILIULUI DE
ADMINISTRATIE

REZULTATELE ECONOMICO FINANCIARE

În exercitiul financiar încheiat la 31.12.2011 activitatea desfășurată de SC
TEGA SA se caracterizează prin următoarele elemente:

Venituri din exploatare	13.179.844
Cheltuieli din exploatare	12.807.044
Profit din exploatare	372.800
Venituri financiare	129.175
Cheltuieli financiare	383.124
Rezultat financiar (pierdere)	-253.949
VENITURI TOTALE	13.309.019
CHELTUIELI TOTALE	13.190.168
Rezultat net	118.851
Impozit profit	56.407

Consiliul de Administrație propune Adunării Generale a Acționarilor
repartizarea profitului după cum urmează:

Profit net de repartizat:	118.851
-rezervă legală	8.763
-profit nerepartizat din care se constituie surse proprii de finantare	50.662
-dividende 50%-conform OG 64/2001	59.426

S-a constituit provizion in valoare de 195.789 lei, fond de participare al
salariaților la profit 12.830 lei. Suma de 50.662 lei reprezinta surse proprii de
finantare.

Bilanțul contabil încheiat la data de 31.12.2011 are la bază datele din
balanța sintetică de verificare puse de acord cu inventarul anual, reflectă
situația reală a patrimoniului societății. Rezultatele economico-financiare
cuprinse în bilanțul contabil și în contul de profit și pierdere au fost analizate
și certificate de comisia de cenzori prin raportul anual.

Director general
Toth Birtan Csaba



Director economic
Vajna Kinga Eniko

520032

Sf. Gheorghe,
str. Crângului, nr.1T 0367 401911
T/F 0267 351897
M office@tegaroJ14/295/1996
C.U.I. RO 8670570
cap. soc. 1227950RON

Bifati numai dacă este cazul: Mari Contribuabili care depun bilanțul la București Sucursala

Tip situație financiară : BS

Anul 2011

Entitatea SC TEGA SA

Adresa

Judet Covasna Sector Localitate SF GHEORGHE
Strada CRANGULUI Nr. 1 Bloc Scara Ap. Telefon 0267351897

Număr din registrul comerțului J14 295 1996

Cod unic de înregistrare 8 6 7 0 5 7 0

Forma de proprietate 12--Societati comerciale cu capital integral de stat

Activitatea preponderentă (cod și denumire clasa CAEN)

3811 Colectarea deșeurilor nepericuloase

 Situații financiare anuale

 Raportări anuale

 Forma lungă

 Forma prescurtată

 Forma simplificată

1. entitățile care au optat pentru un exercițiu financiar diferit de anul calendaristic, conform art. 27 alin. (3) din *Legea contabilității nr. 82/1991, republicată, cu modificările și completările ulterioare*
2. persoanele juridice aflate în lichidare, potrivit legii
3. subunitățile deschise în România de societăți rezidente în state aparținând Spațiului Economic European

Situațiile financiare anuale încheiate la 31.12.2011 de către entitățile al căror exercițiu financiar coincide cu anul calendaristic, cu excepția entităților care au optat pentru un sistem simplificat de contabilitate.

F10 - BILANT prescurtat

F20 - CONTUL DE PROFIT ȘI PIERDERE

F30 - DATE INFORMATIVE

F40 - SITUATIA ACTIVELOR IMOBILIZATE

Indicatori :

Capitaluri proprii 1.984.167

Profit/ pierdere 118.851

ADMINISTRATOR,

INTOCMIT,

Numele și prenumele

TOTH BIRTAN CSABA

Numele și prenumele

VAJNA KINGA ENIKO

Semnătura și stampila

Calitatea

II--DIRECTOR ECONOMIC

Kinga-Eniko
A.D. Vajna

Digitally signed by Kinga-Eniko A.D. Vajna
DN: c=RO, i=Mun. Sfantu Gheorghe, o=SC
TEGA SA, cn=Kinga-Eniko A.D. Vajna,
serialNumber=2006051670VADKE1,
name=Kinga-Eniko A.D Vajna,
givenName=Kinga-Eniko, sn=Vajna
Date: 2012.04.19 09:12:15 +03'00'

Semnătura electronică

Semnătura

Nr.de înregistrare în organismul profesional:

BILANȚ prescurtat

Formular 10

la data de 31.12.2011

- lei -

Denumirea elementului	Nr. rd.	Sold la:	
		01.01.2011	31.12.2011
A	B	1	2
A. ACTIVE IMOBILIZATE			
I. IMOBILIZĂRI NECORPORALE (ct.201+203+205+2071+208+233+234-280-290-2933)	01		
II. IMOBILIZĂRI CORPORALE(ct.211+212+213+214+223+224+231+232-281-291-2931)	02	4.512.390	4.686.236
III. IMOBILIZĂRI FINANCIARE (ct.261+263+265+267* - 296*)	03	33.428	33.428
ACTIVE IMOBILIZATE - TOTAL (rd. 01 + 02 + 03)	04	4.545.818	4.719.664
B. ACTIVE CIRCULANTE			
I. STOCURI (ct.301+321+302+322+303+323+/-308+328+331+332+341+345+346 +/-348+351+354+356+357+358+361+326+/-368+371+327+/-378+381+/-388-391-392-393-394-395-396-397-398+4091-4428)	05	74.151	110.272
II.CREANȚE (Sumele care urmează să fie încasate după o perioadă mai mare de un an trebuie prezentate separat pentru fiecare element.) (ct.267*-296*+4092+411+413+418+425+4282+431**+437**+4382+441**+4424+4428**+444**+445+446**+447**+4482+451**+453**+456**+4582+461+473** -491-495-496+5187)	06	2.022.278	2.472.711
III. INVESTIȚII PE TERMEN SCURT(ct.501+505+506+508+5113+5114-591-595-596-598)	07		
IV. CASA ȘI CONTURI LA BĂNCI (ct. 5112+512+531+532+541+542)	08	169.382	65.673
ACTIVE CIRCULANTE - TOTAL (rd. 05 + 06 + 07 + 08)	09	2.265.811	2.648.656
C. CHELTUIELI ÎN AVANS (ct. 471)	10	30.933	21.856
D. DATORII: SUMELE CARE TREBUIE PLĂTITE ÎNTR-O PERIOADĂ DE PÂNĂ LA UN AN (ct.161+162+166+167+168-169+269+401+403+404+405+408+419+421+423+424+426+427+4281+431***+437***+4381+441***+4423+4428***+444***+446***+447***+4481+451***+453*** +455+456***+457+4581+462+473***+509+5186+519)	11	3.376.341	3.900.905
E. ACTIVE CIRCULANTE NETE/DATORII CURENTE NETE (rd.09 + 10 - 11 - 19)	12	-1.079.625	-1.230.393
F. TOTAL ACTIVE MINUS DATORII CURENTE (rd.04 + 12)	13	3.466.193	3.489.271
G. DATORII:SUMELE CARE TREBUIE PLATITE INTR-O PERIOADA MAI MARE DE UN AN (ct.161+162+166+167+168-169+269+401+403+404+405+408+419+421+423+424+426+427+4281+431***+437***+4381+441***+4423+4428***+444***+446***+447***+4481+451***+453*** +455+456***+4581+462+473***+509+5186+519)	14	1.471.799	1.422.569
H. PROVIZIOANE (ct. 151)	15	11.220	12.830
i. VENITURI IN AVANS (rd. 17 + 18 + 21), din care :	16	83.881	69.705
Subvenții pentru investiții (ct. 475)	17	83.853	69.705
Venituri înregistrate în avans (ct. 472) - total (rd.19+20), din care:	18	28	
Sume de reluat într-o perioada de pana la un an (ct. 472*)	19	28	
Sume de reluat într-o perioada mai mare de un an (ct. 472*)	20		
Fondul comercial negativ (ct.2075)	21		
J. CAPITAL ȘI REZERVE			
I. CAPITAL (rd.23 + 24 + 25), din care:	22	1.227.950	1.227.950
- Capital subscris vărsat (ct. 1012)	23	1.227.950	1.227.950
- Capital subscris nevărsat (ct. 1011)	24		
- Patrimoniul regiei (ct. 1015)	25		
II. PRIME DE CAPITAL (ct. 104)	26		

III. REZERVE DIN REEVALUARE (ct. 105)	27	119.849	149.015
IV. REZERVE (ct.106)	28	524.428	535.614
Ațiuni proprii (ct. 109)	29		
Căștiguri legate de instrumentele de capitaluri proprii (ct. 141)	30		
Pierderi legate de instrumentele de capitaluri proprii (ct. 149)	31		
V. PROFITUL SAU PIERDEREA REPORTAT(Ă)			
SOLD C (ct. 117)	32	27.094	71.588
SOLD D (ct. 117)	33		
VI. PROFITUL SAU PIERDEREA EXERCIȚIULUI FINANCIAR			
SOLD C (ct. 121)	34	100.481	118.851
SOLD D (ct. 121)	35		0
Repartizarea profitului (ct. 129)	36	100.481	118.851
CAPITALURI PROPRII - TOTAL (rd. 22+26+27+28-29+30-31+32-33+34-35-36)	37	1.899.321	1.984.167
Patrimoniul public (ct. 1016)	38		
CAPITALURI - TOTAL (rd. 37+38) (rd.39=13-14-15-17-20-21)	39	1.899.321	1.984.167

Suma de control F10 : 58106025 / 361455144

*) Conturi de repartizat după natura elementelor respective.

**) Solduri debitoare ale conturilor respective.

***) Solduri creditoare ale conturilor respective.

Rd.06 - Sumele înscrise la acest rând și preluate din contul 267 reprezintă creanțele aferente contractelor de leasing financiar și altor contracte asimilate, precum și alte creanțe imobilizate, scadente într-o perioadă mai mică de 12 luni.

ADMINISTRATOR,

Numele și prenumele

TOTH BIRTAN CSABA

Semnătura

Stampila unității



Formular
VALIDAT

INTOCMIT,

Numele și prenumele

VAJNA KINGA ENIKO

Calitatea

11--DIRECTOR ECONOMIC

Semnătura

Nr.de inregistrare in organismul profesional:

CONTUL DE PROFIT ȘI PIERDERE

la data de 31.12.2011

Formular 20

- lei -

Denumirea indicatorilor	Nr. rd.	Exercițiul financiar	
		2010	2011
A	B	1	2
1. Cifra de afaceri netă (rd. 02+03-04+05+06)	01	11.484.587	13.070.836
Producția vândută (ct.701+702+703+704+705+706+708)	02	11.401.641	12.972.083
Venituri din vânzarea mărfurilor (ct. 707)	03	82.946	98.753
Reduceri comerciale acordate (ct. 709)	04		
Venituri din dobânzi înregistrate de entitățile radiate din Registrul general și care mai au în derulare contracte de leasing (ct.766*)	05		
Venituri din subvenții de exploatare aferente cifrei de afaceri nete (ct.7411)	06		
2. Venituri aferente costului producției în curs de execuție (ct.711+712)			
Sold C	07		
Sold D	08		
3. Producția realizată de entitate pentru scopurile sale proprii și capitalizată (ct.721+ 722)	09		
4. Alte venituri din exploatare (ct.758+7417+7815)	10	89.525	97.789
-din care, venituri din fondul comercial negativ	11		
VENITURI DIN EXPLOATARE – TOTAL (rd. 01+ 07 - 08 + 09 + 10)	12	11.574.112	13.168.625
5. a) Cheltuieli cu materiile prime și materialele consumabile (ct.601+602-7412)	13	1.963.628	2.517.535
Alte cheltuieli materiale (ct.603+604+606+608)	14	226.858	195.164
b) Alte cheltuieli externe (cu energie și apă)(ct.605-7413)	15	147.390	175.072
c) Cheltuieli privind mărfurile (ct.607)	16	45.390	49.116
Reduceri comerciale primite (ct. 609)	17		
6. Cheltuieli cu personalul (rd. 19 +20), din care:	18	6.144.332	7.093.916
a) Salarii și indemnizații (ct.641+642+643+644-7414)	19	4.901.119	5.705.445
b) Cheltuieli cu asigurările și protecția socială (ct.645-7415)	20	1.243.213	1.388.471
7.a) Ajustări de valoare privind imobilizările corporale și necorporale (rd. 22 - 23)	21	680.729	774.544
a.1) Cheltuieli (ct.6811+6813)	22	680.729	774.544
a.2) Venituri (ct.7813)	23		
b) Ajustări de valoare privind activele circulante (rd. 25 - 26)	24	247.713	248.608
b.1) Cheltuieli (ct.654+6814)	25	247.713	248.608
b.2) Venituri (ct.754+7814)	26		
8. Alte cheltuieli de exploatare (rd. 28 la 31)	27	1.624.067	1.683.853
8.1. Cheltuieli privind prestațiile externe (ct.611+612+613+614+621+622+623+624+625+626+627+628-7416)	28	1.450.806	1.498.630
8.2. Cheltuieli cu alte impozite, taxe și vărsăminte asimilate (ct.635)	29	65.270	74.737

8.3. Alte cheltuieli (ct.652+658)	30	107.991	110.486
Cheltuieli cu dobânzile de refinanțare înregistrate de entitățile radiate din Registrul general și care mai au în derulare contracte de leasing (ct.666*)	31		
Ajustări privind provizioanele (rd. 33 - 34)	32	11.220	1.610
- Cheltuieli (ct.6812)	33	11.220	12.830
- Venituri (ct.7812)	34		11.220
CHELTUIELI DE EXPLOATARE – TOTAL (rd. 13 la 16 - 17 +18 + 21 + 24 + 27 + 32)	35	11.091.327	12.739.418
PROFITUL SAU PIERDEREA DIN EXPLOATARE:			
- Profit (rd. 12 - 35)	36	482.785	429.207
- Pierdere (rd. 35 - 12)	37	0	0
9. Venituri din interese de participare (ct.7611+7613)	38		
- din care, veniturile obținute de la entitățile afiliate	39		
10. Venituri din alte investiții și împrumuturi care fac parte din activele imobilizate (ct.763)	40		
- din care, veniturile obținute de la entitățile afiliate	41		
11. Venituri din dobânzi (ct.766*)	42	148	100
- din care, veniturile obținute de la entitățile afiliate	43		
Alte venituri financiare (ct.762+764+765+767+768)	44	9.343	129.075
VENITURI FINANCIARE – TOTAL (rd. 38 + 40 + 42 + 44)	45	9.491	129.175
12. Ajustări de valoare privind imobilizările financiare și investițiile financiare deținute ca active circulante (rd. 47 - 48)	46		
- Cheltuieli (ct.686)	47		
- Venituri (ct.786)	48		
13. Cheltuieli privind dobânzile (ct.666*-7418)	49	232.335	213.320
- din care, cheltuielile în relația cu entitățile afiliate	50		
Alte cheltuieli financiare (ct.663+664+665+667+668)	51	83.636	169.804
CHELTUIELI FINANCIARE – TOTAL (rd. 46 + 49 + 51)	52	315.971	383.124
PROFITUL SAU PIERDEREA FINANCIAR(Ă):			
- Profit (rd. 45 - 52)	53	0	0
- Pierdere (rd. 52 - 45)	54	306.480	253.949
14. PROFITUL SAU PIERDEREA CURENT(Ă):			
- Profit (rd. 12 + 45 - 35 - 52)	55	176.305	175.258
- Pierdere (rd. 35 + 52 - 12 - 45)	56	0	0
15. Venituri extraordinare (ct.771)	57		
16. Cheltuieli extraordinare (ct.671)	58		
17. PROFITUL SAU PIERDEREA DIN ACTIVITATEA EXTRAORDINARĂ:			
- Profit (rd. 57 - 58)	59	0	0
- Pierdere (rd. 58 - 57)	60	0	0
VENITURI TOTALE (rd. 12 + 45 + 57)	61	11.583.603	13.297.800
CHELTUIELI TOTALE (rd. 35 + 52 + 58)	62	11.407.298	13.122.542

PROFITUL SAU PIERDEREA BRUT(Ă):			
- Profit (rd. 61 - 62)	63	176.305	175.258
- Pierdere (rd. 62 - 61)	64	0	0
18. Impozitul pe profit (ct.691)	65	75.824	56.407
19. Alte impozite ne reprezentate la elementele de mai sus (ct.698)	66		
20. PROFITUL SAU PIERDEREA NET(Ă) A EXERCIȚIULUI FINANCIAR:			
- Profit (rd. 63 - 64 - 65 - 66)	67	100.481	118.851
- Pierdere (rd. 64 + 65 + 66 - 63)	68	0	0

Suma de control F20 : 193849294 / 361455144

*) Conturi de repartizat după natura elementelor respective.

Rd.19 - la acest rând se cuprind și drepturile colaboratorilor, stabilite potrivit legislației muncii, care se preiau din rulajul debitor al contului 621 „Cheltuieli cu colaboratorii”, analitic „Colaboratori persoane fizice”.

ADMINISTRATOR,

INTOCMIT,

Numele și prenumele

TOTH BIRTAN CSABA

Numele și prenumele

VAJNA KINGA ENIKO

Semnătura

Calitatea

11--DIRECTOR ECONOMIC

Stampila unității



Formular
VALIDAT

Semnătura

Nr. de înregistrare în organismul profesional:

DATE INFORMATIVE

F30 - pag. 1

Formular 30

la data de 31.12.2011

- lei -

I. Date privind rezultatul inregistrat	Nr. rd.	Nr.unitati		Sume
A	B	1		2
Unitati care au inregistrat profit	01	1		118.851
Unitati care au inregistrat pierdere	02	0		0
II Date privind platile restante	Nr. rd.	Total, din care:	Pentru activitatea curenta	Pentru activitatea de investitii
A	B	1=2+3	2	3
Plati restante – total (rd.04 + 08 + 14 la 18 + 22), din care:	03	921.051	921.051	
Furnizori restanți – total (rd. 05 la 07), din care:	04	627.958	627.958	
- peste 30 de zile	05	519.602	519.602	
- peste 90 de zile	06	90.648	90.648	
- peste 1 an	07	17.708	17.708	
Obligatii restante fata de bugetul asigurarilor sociale – total (rd.09 la 13), din care:	08	183.065	183.065	
- Contributii pentru asigurari sociale de stat datorate de angajatori, salariatii si alte persoane asimilate	09	87.694	87.694	
- Contributii pentru fondul asigurarilor sociale de sanatate	10	45.696	45.696	
- Contribuția pentru pensia suplimentară	11	45.667	45.667	
- Contributii pentru bugetul asigurarilor pentru somaj	12	2.956	2.956	
- Alte datorii sociale	13	1.052	1.052	
Obligatii restante fata de bugetele fondurilor speciale si alte fonduri	14			
Obligatii restante fata de alti creditorii	15			
Impozite si taxe neplatite la termenul stabilit la bugetul de stat	16	110.028	110.028	
Impozite si taxe neplatite la termenul stabilit la bugetele locale	17			
Credite bancare nerambursate la scadenta – total (rd. 19 la 21), din care:	18			
- restante dupa 30 de zile	19			
- restante dupa 90 de zile	20			
- restante dupa 1 an	21			
Dobanzi restante	22			
III. Numar mediu de salariatii	Nr. rd.	31.12.2010		31.12.2011
A	B	1		2
Numar mediu de salariatii	23	259		283
Numărul efectiv de salariați existenți la sfârșitul exercițiului financiar, respectiv la data de 31 decembrie	24	259		315

IV. Plati de dobanzi, dividende si redevente	Nr. rd.	Sume (lei)	
A	B	1	
Venituri brute din dobanzi platite de persoanele juridice romane catre persoanele fizice nerezidente , din care:	25		
- impozitul datorat la bugetul de stat	26		
Venituri brute din dobanzi platite de persoanele juridice romane catre persoanele fizice nerezidente din statele membre ale Uniunii Europene, din care:	27		
- impozitul datorat la bugetul de stat	28		
Venituri brute din dobanzi platite de persoanele juridice romane catre persoane juridice afiliate*) nerezidente, din care:	29		
- impozitul datorat la bugetul de stat	30		
Venituri brute din dobanzi platite de persoanele juridice romane catre persoane juridice afiliate*) nerezidente din statele membre ale Uniunii Europene, din care:	31		
- impozitul datorat la bugetul de stat	32		
Venituri brute din dividende platite de persoanele juridice romane catre persoane nerezidente , din care:	33		
- impozitul datorat la bugetul de stat	34		
Venituri brute din dividende platite de persoanele juridice romane catre persoane juridice afiliate*) nerezidente, din care:	35		
- impozitul datorat la bugetul de stat	36		
Venituri din redevente platite de persoanele juridice romane catre persoane juridice afiliate *) nerezidente din statele membre ale Uniunii Europene, din care:	37		
- impozitul datorat la bugetul de stat	38		
Redevențe plătite în cursul exercițiului financiar pentru bunurile din domeniul public, primite în concesiune, din care:	39		
- redevențe pentru bunurile din domeniul public plătite la bugetul de stat	40		
Redevență minieră plătită	41		
Subvenții încasate în cursul exercițiului financiar, din care:	42		
- subvenții încasate în cursul exercițiului financiar aferente activelor	43		
- subvenții aferente veniturilor	44		
Creanțe restante, care nu au fost încasate la termenele prevăzute în contractele comerciale și/sau în actele normative în vigoare, din care:	45		
- creanțe restante de la entități din sectorul majoritar sau integral de stat	46		
- creanțe restante de la entități din sectorul privat	47		
V. Tichete de masa	Nr. rd.	Sume (lei)	
A	B	1	
Contravaloarea tichetelor de masa acordate salariatilor	48		540.993
VI. Cheltuieli efectuate pentru activitatea de cercetare - dezvoltare **)	Nr. rd.	31.12.2010	31.12.2011
A	B	1	2
Cheltuieli de cercetare - dezvoltare, din care:	49		
- din fonduri publice	50		
- din fonduri private	51		

VII. Cheltuieli de inovare ***)	Nr. rd.	31.12.2010	31.12.2011
A	B	1	2
Cheltuieli de inovare – total (rd. 53 la 55), din care:	52		
- cheltuieli de inovare finalizate în cursul perioadei	53		
- cheltuieli de inovare în curs de finalizare în cursul perioadei	54		
- cheltuieli de inovare abandonate în cursul perioadei	55		
VIII. Alte informații	Nr. rd.	31.12.2010	31.12.2011
A	B	1	2
Imobilizări financiare, în sume brute (rd. 57+ 65), din care:	56		
Acțiuni deținute la entitățile afiliate, interese de participare, alte titluri imobilizate și obligațiuni, în sume brute (rd. 58 la 64), din care:	57		
- acțiuni cotate emise de rezidenți	58		
- acțiuni necotate emise de rezidenți	59		
- părți sociale emise de rezidenți	60		
- obligațiuni emise de rezidenți	61		
- acțiuni emise de organisme de plasament colectiv (inclusiv de SIF-uri) emise de rezidenți	62		
- acțiuni și părți sociale emise de nerezidenți	63		
- obligațiuni emise de nerezidenți	64		
Creanțe imobilizate, în sume brute (rd. 66 + 67), din care:	65		
- creanțe imobilizate în lei și exprimate în lei, a caror decontare se face în funcție de cursul unei valute (din ct. 267)	66		
- creanțe imobilizate în valută (din ct. 267)	67		
Creanțe comerciale, avansuri acordate furnizorilor și alte conturi asimilate, în sume brute (ct. 4092 + 411 + 413 + 418) din care:	68	2.272.293	2.692.329
-creanțe comerciale externe, avansuri acordate furnizorilor externi și alte conturi asimilate, în sume brute (din ct. 4092 + din ct. 411 + din ct. 413 + din ct.418)	69		
Creanțe comerciale neincasate la termenul stabilit (din ct. 4092 + din ct. 411 + din ct. 413)	70	2.272.293	2.692.329
Creanțe în legătură cu personalul și conturi asimilate (ct. 425 + 4282)	71	560	
Creanțe în legătură cu bugetul asigurărilor sociale și bugetul statului (ct. 431 + 437 + 4382 + 441 + 4424 + 4428 + 444 + 445 + 446 + 447 + 4482), (rd.73 la 77) din care:	72		61.933
- creanțe în legătura cu bugetul asigurărilor sociale (ct.431+437+4382)	73		1.032
- creanțe fiscale în legătura cu bugetul statului (ct.441+4424+4428+444+446)	74		60.901
- subvenții de încasat(ct.445)	75		
- fonduri speciale - taxe și varsăminte asimilate (ct.447)	76		
- alte creanțe în legătura cu bugetul statului(ct.4482)	77		
Creanțele entității în relațiile cu entitățile afiliate(ct.451)	78		
Creanțe în legătură cu bugetul asigurărilor sociale și bugetul statului neincasate la termenul stabilit (din ct. 431 + din ct. 437 + din ct. 4382 + din ct. 441 + din ct. 4424 + din ct. 4428 + din ct. 444 + din ct. 445 + din ct. 446 + din ct. 447 + din ct. 4482)	79		
Alte creanțe (ct. 453 + 456 + 4582 + 461 + 471 + 473) (rd.81 + 82) din care:	80	43.688	31.084
- decontări privind interesele de participare ,decontări cu acționari/asociații privind capitalul ,decontări din operații în participatie (ct.453+456+4582)	81		

- alte creante în legatura cu persoanele fizice și persoanele juridice altele decât creantele în legatura cu institutiile publice(institutiile statului) (din ct. 461 + din ct. 471 + din ct.473)	82	43.688	31.084
Dobânzi de încasat (ct. 5187) , din care:	83		
- de la nerezidenti	84		
Investiții pe termen scurt, în sume brute (ct. 501 + 505 + 506 + din ct.508) (rd.86 la 92), din care:	85		
- acțiuni cotate emise de rezidenți	86		
- acțiuni necotate emise de rezidenți	87		
- părți sociale emise de rezidenți	88		
- obligațiuni emise de rezidenți	89		
- acțiuni emise de organismele de plasament colectiv rezidente (inclusiv de SIF-uri)	90		
- acțiuni emise de nerezidenți	91		
- obligațiuni emise de nerezidenți	92		
Alte valori de încasat (ct. 5113 + 5114)	93		
Casa în lei și în valută (rd.95+96) , din care:	94	94.512	85
- în lei (ct. 5311)	95	94.512	85
- în valută (ct. 5314)	96		
Conturi curente la bănci în lei și în valută (rd.98+100) , din care:	97	74.670	65.584
- în lei (ct. 5121), din care:	98	74.537	65.517
- conturi curente în lei deschise la bănci nerezidente	99		
- în valută (ct. 5124), din care:	100	133	67
- conturi curente în valută deschise la bănci nerezidente	101		
Alte conturi curente la bănci și acreditive (rd.103+104), din care:	102		
- sume în curs de decontare, acreditive și alte valori de încasat, în lei (ct. 5112 + 5125 + 5411)	103		
- sume în curs de decontare și acreditive în valută (din ct. 5125 + 5412)	104		
Datorii (rd. 106 + 109 + 112 + 115 + 118 + 121 + 124 + 127 + 130 + 133 + 136 + 137 + 140 + 142 + 143 + 148 + 149 + 150 + 155), din care:	105	4.464.127	5.322.628
Împrumuturi din emisiuni de obligațiuni , în sume brute (ct. 161)(rd. 107+108), din care:	106		
- în lei	107		
- în valută	108		
Dobanzi aferente împrumuturilor din emisiuni de obligațiuni în sume brute (ct.1681) (rd.110+111) , din care:	109		
- în lei	110		
- în valuta	111		
Credite bancare interne pe termen scurt (ct. 5191 + 5192 + 5197) , (rd. 113+114), din care:	112	596.349	688.713
- în lei	113	596.349	688.713
- în valută	114		
Dobanzile aferente creditelor bancare interne pe termen scurt(din ct. 5198) (rd. 116+117) , din care:	115		
- în lei	116		
- în valuta	117		
Credite bancare externe pe termen scurt (ct.5193+5194+5195) (rd .119+120) din care :	118		
- în lei	119		

- în valută	120		
Dobanzi aferente creditelor bancare externe pe termen scurt (din ct.5198) (rd. 122+123) din care:	121		
- în lei	122		
- în valuta	123		
Credite bancare pe termen lung (ct. 1621 + 1622 + 1627), (rd.125+126) din care:	124	61.000	602.677
- în lei	125	61.000	602.677
- în valută	126		
Dobanzi aferente creditelor bancare pe termen lung (din ct.1682) (rd.128+129) din care:	127		
- în lei	128		
- în valuta	129		
Credite bancare externe pe termen lung (ct. 1623 + 1624 + 1625) (rd.131+132) din care:	130		
- în lei	131		
- în valută	132		
Dobanzi aferente creditelor bancare externe pe termen lung (din ct.1682) (rd. 134+135) din care:	133		
- în lei	134		
- în valuta	135		
Credite de la trezoreria statului (ct. 1626 + din ct. 1682)	136		
Alte împrumuturi și dobânzile aferente (ct. 166 + 167 + 1685 + 1686 + 1687) (rd. 138+139), din care:	137	2.058.484	1.527.128
- în lei și exprimate în lei, a caror decontare se face în funcție de cursul unei valute	138	2.058.484	1.527.128
- în valută	139		
Datorii comerciale, avansuri primite de la clienți și alte conturi asimilate, în sume brute (ct. 401 + 403 + 404 + 405 + 408 + 419) din care:	140	1.133.413	1.587.500
- datorii comerciale externe, avansuri primite de la clienți externi și alte conturi asimilate în sume brute (din ct.401+din ct.403 +din ct. 404 + din ct. 405 + din ct. 408 + din ct.419)	141		
Datorii în legătură cu personalul și conturi asimilate (ct. 421 + 423 + 424 + 426 + 427 + 4281)	142	194.920	231.520
Datorii în legătură cu bugetul asigurărilor sociale și bugetul statului (ct. 431 + 437 + 4381 + 441 + 4423 + 4428 + 444 + 446 + 447 + 4481) (rd.144 la 147), din care:	143	369.721	614.852
- datorii în legătura cu bugetul asigurărilor sociale (ct.431+437+4381)	144	243.051	371.988
- datorii fiscale în legătura cu bugetul statului(ct.441+4423+4428+444+446)	145	126.670	225.553
- fonduri speciale - taxe și varsăminte asimilate (ct.447)	146		
- alte datorii în legătura cu bugetul statului (ct.4481)	147		17.311
Datoriile entității în relațiile cu entitățile afiliate (ct.451)	148		
Sume datorate acționarilor / asociaților (ct.455)	149		
Alte datorii (ct. 453 + 456 + 457 + 4581 + 462 + 472 + 473 + 269 + 509) rd.(151 la 154), din care :	150	50.240	70.238
-decontări privind interesele de participare, decontări cu acționarii /asociații privind capitalul, decontări din operații în participatie (ct.453+456+457+4581)	151	50.240	59.426

-alte datorii in legatura cu persoanele fizice si persoanele juridice altele decat datoriile in legatura cu institutiile publice (institutiile statului) 1) (din ct.462+din ct.472+din ct.473)	152		10.812
- subventii nereluate la venituri (din ct. 472)	153		
- varsaminte de efectuat pentru imobilizari financiare si investitii pe termen scurt (ct.269+509)	154		
Dobânzi de plătit (ct. 5186)	155		
Capital subscris vărsat (ct. 1012)(rd.157 la 160), din care:	156	1.227.950	1.227.950
- acțiuni cotate 2)	157		
- acțiuni necotate 3)	158	1.227.950	1.227.950
- părți sociale	159		
- capital subscris varsat de nerezidenti (din ct. 1012)	160		
Brevete si licente (din ct.205)	161		
IX. Informatii privind cheltuielile cu colaboratorii	Nr. rd.	31.12.2010	31.12.2011
A	B	1	2
Cheltuieli cu colaboratorii (ct. 621)	162		

Suma de control F30 : 47764839 / 361455144

*) Pentru statutul de „persoane juridice afiliate” se vor avea în vedere prevederile art. 7 alin.(1) pct. 21 din Legea nr. 571/2003 privind Codul fiscal, cu modificarile si completarile ulterioare.

**) Se va completa cu cheltuielile efectuate pentru activitatea de cercetare-dezvoltare, respectiv cercetarea fundamentala, cercetarea aplicativa, dezvoltarea tehnologica si inovarea, stabilite potrivit prevederilor OG nr. 57/ 2002 privind cercetarea stiintifica si dezvoltarea tehnologica, cu modificarile ulterioare.

***) Cheltuielile de inovare se determina potrivit Regulamentului (CE) nr.1450/ 2004 al Comisiei din 13.08.2004 de punere in aplicare a Deciziei nr.1608/2003/CE a Parlamentului European si a Consiliului privind productia si dezvoltarea statisticilor comunitare privind inovarea , publicat in Jurnalul Oficial al Uniunii Europene seria L-nr. 267/ 14.08.2004.

1) În categoria “Alte datorii în legătură cu persoanele fizice și persoanele juridice, altele decât datoriile în legătură cu instituțiile publice (instituțiile statului)” nu se vor înscrie subvențiile aferente veniturilor existente în soldul contului 472.

2) Titluri de valoare care conferă drepturi de proprietate asupra societăților, care nu sunt negociabile si tranzacționate, potrivit legii.

3) Titluri de valoare care conferă drepturi de proprietate asupra societăților, care nu sunt tranzacționate.

ADMINISTRATOR,

Numele si prenumele

TOTH BIRTAN CSABA

Semnatura

Stampila unitatii



Formular
VALIDAT

INTOCMIT,

Numele si prenumele

VAJNA KINGA ENIKO

Calitatea

11--DIRECTOR ECONOMIC

Semnatura

Nr.de inregistrare in organismul profesional:

SITUATIA ACTIVELOI IMOBILIZATE

F40 - pag. 1

la data de 31.12.2011

Formular 40

- lei -

Elemente de imobilizari	Nr. rd.	Valori brute				Sold final (col.5=1+2-3)
		Sold initial	Cresteri	Reduceri		
				Total	Din care: dezmembrari si casari	
A	B	1	2	3	4	5
Imobilizari necorporale						
Cheltuieli de constituire si cheltuieli de dezvoltare	01				X	
Alte imobilizari	02	147			X	147
Avansuri si imobilizari necorporale in curs	03				X	
TOTAL (rd. 01 la 03)	04	147			X	147
Imobilizari corporale						
Terenuri	05	188.313			X	188.313
Constructii	06	526.913	23.671			550.584
Instalatii tehnice si masini	07	5.761.658	582.386	21.328		6.322.716
Alte instalatii , utilaje si mobilier	08	37.858	16.852	3.265		51.445
Avansuri si imobilizari corporale in curs	09		344.164		X	344.164
TOTAL (rd. 05 la 09)	10	6.514.742	967.073	24.593		7.457.222
Imobilizari financiare	11	33.428			X	33.428
ACTIVE IMOBILIZATE - TOTAL (rd.04+10+11)	12	6.548.317	967.073	24.593		7.490.797

SITUATIA AMORTIZARII ACTIVELOI IMOBILIZATE

- lei -

Elemente de imobilizari	Nr. rd.	Sold initial	Amortizare in cursul anului	Amortizare aferenta imobilizarilor scoase din evidenta	Amortizare la sfarsitul anului (col.9=6+7-8)
A	B	6	7	8	9
Imobilizari necorporale					
Cheltuieli de constituire si cheltuieli de dezvoltare	13				
Alte imobilizari	14	147			147
TOTAL (rd.13 +14)	15	147			147
Imobilizari corporale					
Terenuri	16				
Constructii	17	91.906	19.844		111.750
Instalatii tehnice si masini	18	1.896.483	755.988	10.518	2.641.953
Alte instalatii ,utilaje si mobilier	19	13.963	6.586	3.266	17.283
TOTAL (rd.16 la 19)	20	2.002.352	782.418	13.784	2.770.986
AMORTIZARI - TOTAL (rd.15 +20)	21	2.002.499	782.418	13.784	2.771.133

SITUATIA AJUSTARILOR PENTRU DEPRECIERE

F40 - pag. 2

- lei -

Elemente de imobilizari	Nr. rd.	Sold initial	Ajustari constituite in cursul anului	Ajustari reluate la venituri	Sold final (col. 13=10+11-12)
A	B	10	11	12	13
Imobilizari necorporale					
Cheltuieli de constituire si cheltuieli de dezvoltare	22				
Alte imobilizari	23				
Avansuri si imobilizari necorporale in curs	24				
TOTAL (rd.22 la 24)	25				
Imobilizari corporale					
Terenuri	26				
Constructii	27				
Instalatii tehnice si masini	28				
Alte instalatii, utilaje si mobilier	29				
Avansuri si imobilizari corporale in curs	30				
TOTAL (rd. 26 la 30)	31				
Imobilizari financiare	32				
AJUSTARI PENTRU DEPRECIERE - TOTAL (rd.25+31+32)	33				

Suma de control F40 : 61734986 / 361455144

ADMINISTRATOR,

INTOCMIT,

Numele si prenumele

TOTH BIRTAN CSABA

Semnătura

Stampila unității

Formular
VALIDAT

Numele si prenumele

VAJNA KINGA ENIKO

Calitatea

11--DIRECTOR ECONOMIC

Semnătura

Nr.de inregistrare in organismul profesional:

m

K

D

D

D

D

D

D

D

Solduri / Rulaje de preluat din balanta contabila in formularele F10 si F20 col.2 (an curent)

Conturi forma prescurtata

1011 SC(+)F10S.R24

OK

1	(nr.cr. rand de completat)	
Nr.cr.	Cont	Suma
1		

+


-

Salt

SITUAȚIA ANUALĂ A INDICATORILOR DE PERFORMANȚĂ FIXAȚI PENTRU EVALUAREA OBIECTIVELOR STABILITE PENTRU DIRECTORUL GENERAL

NR. CRT.	DENUMIRE INDICATORI DE PERFORMANȚĂ	NIVEL CONTRACTAT Lei	PONDERE PROCENTUALĂ LA EVALUARE	REALIZAT CUMULAT 2011.	PROCENT CUMULAT 2011.
1.	Cifra de afaceri (plafon minim lunar)	900.000	15 %	13.070.835	0,182
2.	Creanțe peste 45 zile la alți clienți decât Consilii Locale (plafon maxim)	800.000	15 %	799.118	0,150
3.	Datorii peste 30 zile la alți clienți decât Consilii Locale (plafon maxim)	800.000	15 %	632.065	0,190
4.	Cheltuieli la 1000 lei venit (plafon maxim)	990 lei	15 %	975	0,152
5.	Productivitatea muncii (plafon minim)	3.500 lei / salariat pe lună	15 %	4.003	0,172
6.	Realizare program de investiții (indicator anual)	Conform listei anuale de investiții	25 %	Da	0,250
	COEFICIENT GLOBAL DE REALIZARE INDICATORILOR DE PERFORMANȚĂ				1,096

Consiliul de administrație,
Președinte,
Tóth-Birtan Csaba



TBCS/BRG/2ex.

SC TEGA SA
 SF.GHEORGHE
 STR.CRINGULUI NR.1
 SITUATIA BVC-ULUI PE ANUL 2011 COMPARATIE PLANIFICAT-REALIZAT

BVC 2011

NR. · CR T	INDICATORI	NR.	BVC 2011	BVC 2011 REALIZAT
I.	VENITURI TOTALE, din care:	1	13297442	13309019
1	VENITURI DIN EXPL,din care:	2	13287442	13179844
2	Venituri din activitatea de baza	3	13022442	13070835
b.	Venituri din alte activitati	4	265000	109009
2	VENITURI FINANCIARE	5	10000	129175
II.	CHELTUIELI TOTALE din care :	6	12858616	13123762
1	Chelt. pt.expl. total,din care:	7	12508616	12740638
a.	Cheltuieli materiale	8	2800000	2761813
	- materii prime	9	2600000	2593356
	- obiecte de inventar	10	200000	168457
b.	Cheltuieli cu personalul,din care:	11	6583835	6607848
	- salarii brute	12	5000654	4995973
	- contributie asig.soc.de stat	13	1040136	1037407
	- ajutor somaj	14	25003	24421
	- contributie asig.soc.pt.sanatare	15	260034	259125
	FNUAS	16	42506	42240
	- fond accident de munca	17	13000	12850
	-fond garantare	18	12502	12428
	-ajutor material	19	40000	42095
	- colaboratori	20	150000	181309
c.	Chelt. de expl.privind amortizarea	21	734941	785353
d.	Chelt.prevazute de art.38 L.507/200	22	0	
e.	Cheltuieli de protocol	23	5400	7716
f.	Cheltiueli reclama si publicitate	24	20000	25143
g.	Cheltuieli cu sponsorizarea	25	20000	3800
	Tichete de masa	26	550000	540992
i.	Alte cheltuieli , din care:	27	1794440	2007973
	- studii	28	15000	20850
	- asigurare	29	132150	171909
	- transport+taxa drum	30	67000	91383
	- deplasare	31	15000	15199
	- postale+telecomunicatii	32	38000	35754
	- comisioane bancare	33	45000	38457
	- terti	34	1170000	1190322
	- energie + apa	35	150000	175072
	- impozite + taxe	36	74000	74736
	- redeventa+chirii	38	88290	194291
2	Cheltuieli financiare	39	350000	383124
III.	REZULTAT BRUT	40	438826	185257
IV.	ALTE SUME DEDUCTIBILE STABII	41		
	-fond de rezerva	42	18400	
V.	DIN ANII PRECEDENTI	43		
VI.	IMPOZIT PE PROFIT	44	70212	69884
VII.	PROFIT DE REPARTIZAT	45	368614	115373

DIRECTOR GENERAL

TOTH BIRTAN CSABA



DIRECTOR ECONOMIC

VAJNA KINGA ENIKO

SITUAȚIA PRIVIND INVESTIȚIILE REALIZATE ÎN ANUL 2011.

Nr. crt.	Denumire	Valoare	Termen
1.	Amplasare chioșcuri Parc Central - lucrări de amenajare platformă - montare conductă apă și canalizare - racordare la energie electrică - documentație tehnică – proiecte, avize necesare investiției	25.200 lei	Realizat
2.	Mese ambulante (15 buc.)	18.972 lei	Realizat
3.	Dezvoltare secția operațională (montare hală)	344.164 lei	Realizat etapa I.
4.	Autospecială pt. colectare deșeuri Abroll	214.357 lei	Realizat
5.	Echipament colectare selectivă (container+macara)	176.429 lei	Realizat
6.	Containere pt. deșeuri (4 buc.)	28.450 lei	Realizat
7.	Autoutilitară Adm. Piețelor	34.386 lei	Realizat
8.	Copiator digital color C280 cu accesorii	16.852 lei	Realizat
9.	Motocoase (2 buc.)	4.190 lei	Realizat
10.	Aparat aer condiționat	4.398 lei	Realizat
11.	Kit de diagnoză MAN CATS II.	13.000 lei	Realizat
12.	Utilaj pentru împrăștiat material antiderapant	64.307 lei	Realizat
13.	Motopompă pentru clorură de calciu	2.523 lei	Realizat
14.	Cazan electric (A.P.)	2.600 lei	Realizat
Total		985.309 lei	

Din care: 44.172 lei din redevență Adm. Piețelor (poz. 1, 2)
57.733 lei amortizante (poz. 7, 8, 10, 14)
428.388 lei fond de investiții salubritate
(poz. 3,5,6,11,13)
426.668 lei credite bancare (poz. 3, 4, 12)

T 0367 401 911
T/F 0267 351897
M office@tegaro


J14/295/1996
C.U.I. RO 8670570
cap. soc. 1227950RON



Bilanț resurse umane pe anul 2011

Număr salariați la începutul anului 2011	259
Număr salariați la sfârșitul anului 2011	318
Număr mediu salariați 2011	272
Angajări 2011	113 din care au reluat activitatea după concediu pentru creștere copil 9
Plecări 2011	54 din care au plecat în concediu pentru creștere copil 5
Rata fluctuației în 2011	~ 20%
Sanțiuni disciplinare	74 raportat la nr. mediu de salariați ~ 27%
Sanțiuni disciplinare cu desf. C.I.M.	9 raportat la nr. mediu de salariați ~ 3%
Nr. certificate medicale	173 – ~ 2 % din personal lipsește din cauză de boală
Nr. zile concediu medical plătit din fond propriu 548	21917 lei
Nr. zile concediu medical plătit din fond asigurări 557	22148 lei
Total ore lucrate în regim normal	498772
Ore suplimentare	28919 - ~ 6 % din total ore lucrate
Ore nelucrat plătite	317
Ore nemotivate	1403
Zile concediu de odihnă	6630 - ~ 11 % din total ore lucrate
Indemnizație Concediu de odihnă	352967 lei - ~ 7% din venitul brut de salarii
Primă de vacanță	186714 lei - ~ 4% din venitul brut de salarii
Total venit brut de salarii	4991611 lei
Căștig salarial mediu brut	1698 lei

Întocmit,
Borbáth Zsuzsánna



RAPORTUL

privind verificarea si certificarea situatiei financiare la **31.12.2011** de catre comisia de cenzori la **S.C. TEGA S.A.** Sf. Gheorghe

In urma examinarii si verificarii elementelor patrimoniale inscrise in bilantul contabil si in contul de profit si pierdere s-au constatat urmatoarele :

1. Capitalul social al societatii S C TEGA S A la 31.12.2011 este de 1.227.950 lei.
2. Capitalul social subscris este si varsat efectiv.
3. Organizarea gestiunilor materiale si banesti precum si a evidentei analitice si sintetice in cadrul acestor gestiuni este corespunzatoare.
4. In cadrul societatii contabilitatea sintetica si analitica este intocmita in baza prevederilor Lg.82/1991 coroborat cu Ordinul 3055/2009.
5. Inventarierea elementelor patrimoniale s-a realizat cu respectarea normelor legale in vigoare. Rezultatul inventarierii a fost consemnat in Procesele verbale de inventariere: nr.1875/21.02.12, 810/25.01.12, 118/18.01.12, 335/12.01.12, 14200/31.12.11, 14199/30.12.11, 249/10.01.12, 1319/02.12.2011, 13196/02.12.11, 118/05.01.12. Comisia de cenzori nu a participat la efectuarea inventarierii efective, drept pentru care nu poate emite o opinie asupra concordantei dintre faptic si scriptic, raspunderea acestui fapt revine conducerii societatii.
6. Evaluarea elementelor patrimoniale a fost efectuata conform reglementarilor legale in vigoare. Principalii indicatori patrimoniali:

- valoarea investitiilor in curs de executie este de 34.164,37 lei (soldul contului 231) reprezentand investitii in curs de realizare.
- creantele societatii la 31.12.2011 sunt in suma de 2.472.711,00 lei din acestea soldul contului 4111 – Clienti reprezinta 2.058.327,00 lei.

Datoriile societatii sunt in valoare totala de 5.323.474,00 lei din care :

- cu exigibilitate de pina la un an 3.900.905,00 lei
- cu exigibilitate peste un an 1.422.569,00 lei

Datoriile cu exigibilitate pana la un an sunt constituite in principal din urmatoarele:

- furnizori 1.587.500,00 lei
- imprumuturi bancare pe termen scurt 688.713,00 lei
- datorii legate de personalul societatii 231.520,00 lei

7. Intocmirea bilanțului contabil și a contului de profit și pierdere, respectiv politicilor contabile și notelor explicative s-a realizat pe baza datelor din contabilitate privind perioada de raportare, cu respectarea normelor metodologice elaborate de Ministerul Finantelor.

8. Din analiza indicatorilor prevăzuți în contul de profit și pierdere se rețin următoarele:

- rezultatul din exploatare - profit 429.207,00 lei;
- rezultatul financiar – pierdere de 253.949,00 lei,

Profitul brut al societății este de 175.258,00 lei la care s-a calculat impozit pe profit în suma de 56.407,00 lei.

Profitul net al societății la 31.12.2011 este de 118.851,00 lei. Profitul net se va repartiza în baza hotărârii de aprobare a situației financiare de către AGA.


În baza celor mai sus prezentate bilanțul contabil și contul de profit și pierdere considerăm că prezintă o imagine fidelă a situației financiare și patrimoniale a societății.

Comisia de cenzori

ec. TANKO Paraschiva



ec.MOCANU Marius Liviu



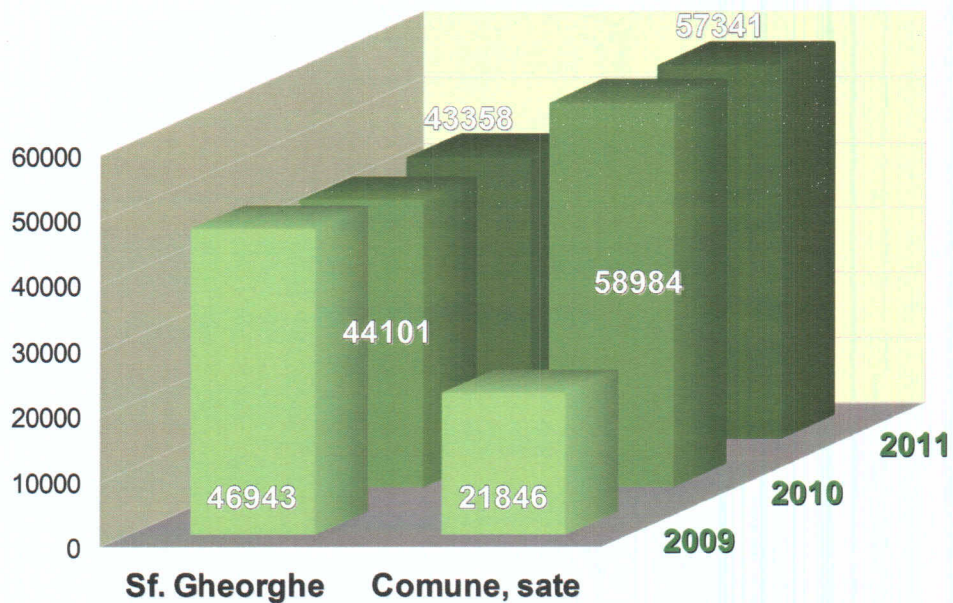
KNOP Vencel



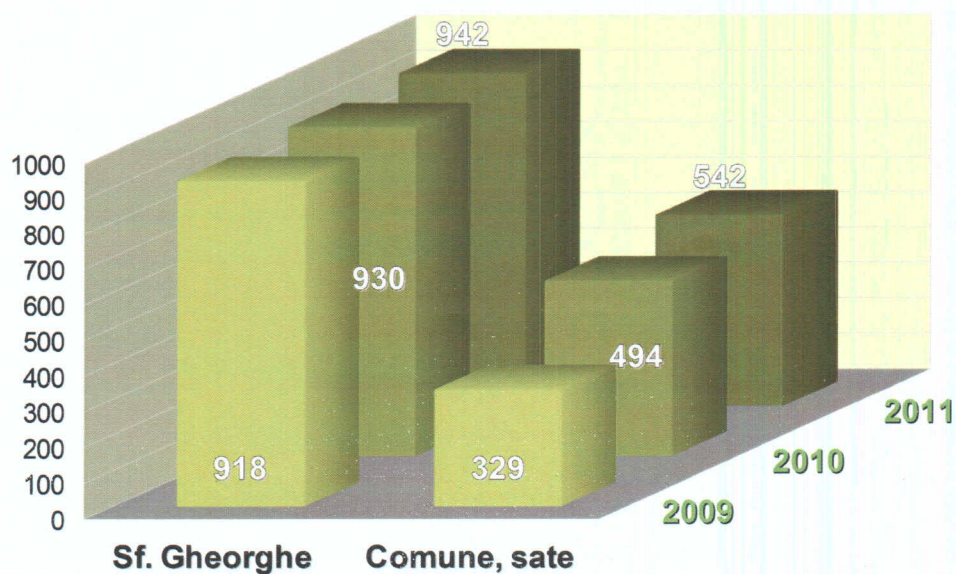
**INDICATORI FIZICI ȘI PROCENTUALI DE FOLOSIRE
A LOCURILOR DE DESFACERE PUBLICĂ
COMPARATIV ANII 2010, 2011**

LOCALIZARE	Nr. elemente fizice (buc) (mediu)		GRAD DE OCUPARE LOCURI – ELEMENTE FIZICE							
			2010				2011			
	SEZON		EXTRASEZON		SEZON		EXTRASEZON			
	2010	2011	APR. - OCT. BUC.	%	NOI. - MART. Buc.	%	MART. - NOI. BUC.	%	DEC. - FEBR. Buc.	%
PIAȚA CENTRALĂ										
Mese platforma A	154	154	175	75	133	60	175	80	133	80
Mese platforma C	12	12	12	90	12	60	12	90	12	80
Boxe ptr. desfacere și depozitare	47	47	47	100	47	100	47	100	47	100
Locuri ptr. chioșcuri	58	60	58	100	55	100	60	100	60	100
TOTAL	274	271	295	-	253	-	294	-	252	-
PIAȚA ZONA GĂRII										
Mese	42	42	42	15	42	2	42	15	42	2
Chioșcuri	1	1	1	100	1	100	1	100	1	100
Locuri ptr. chioșcuri	27	27	27	100	27	100	27	100	27	100
TOTAL	70	70	70	-	70	-	70	-	70	-
PIAȚA CART. SIMERIA										
Mese	21	10	21	60	21	60	10	80	10	60
Chioșcuri	8	8	8	100	8	100	8	100	8	100
Locuri ptr. chioșcuri	6	6	6	100	6	100	6	100	6	100
TOTAL	35	35	35	-	35	-	24	-	24	-
LOC DESF. CART. CIUCULUI										
Mese	7	5	11	50	5	60	5	70	5	60
LOC DESF. STR. NARCISELOR										
Mese	6	4	11	90	4	60	4	80	4	75
LOC DESF. FLORI. (STR. MIKO+PARC CENTRAL)										
Mese	10	7	10	100	10	100	10	80	2	50
Locuri ptr. chioșcuri	0	4	0	0	0	0	0	0	4	100
TOTAL	10	11	10		10		10		6	
ALTE TAXE OCAZIONALE			35000 OCAZII (CHITANȚA) /AN				34000 OCAZII (CHITANTA) /AN			

**SITUAȚIA CONTRACTELOR - PERSOANE FIZICE
COMPARATIV ANII 2009, 2010, 2011**



**SITUAȚIA CONTRACTELOR - PERSOANE JURIDICE
COMPARATIV ANII 2009, 2010, 2011**



**SITUAȚIA RESTANȚELOR PESTE 45 ZILE
LA SFÂRȘITUL ANULUI 2011.**

	NR. CONTR.	VALOARE 2010.	NR. CONTR.	VALOARE 2011.	NR. CONTR.	DIN CARE ACȚIONAȚI ÎN JUDECATĂ
PERSOANE FIZICE SF. GHEORGHE	467	48273,02	669	83179,63	123	28256,75
PERSOANE FIZICE COMUNE, SATE	4335	202031,19	5045	338067,42	232	36841,63
PERSOANE JURIDICE	184	96115,36	227	149879,76	24	27056,66
ASOCIAȚII DE PROPRIETARI	28	212448,71	33	169560,21	6	116084,73
TOTAL	5014	558868,28	5974	740687,02	385	208239,77

**GRAD DE ÎNCASARE PE CATEGORII ȘI LOCALITĂȚI
ÎN ANUL 2011.**

	FACTURI JURIDICE EMISE ÎN 2011.	ÎNCASĂRI FACT.JURID. ÎN ANUL 2011.	RATA ÎNCASARE JURIDICE
SF. GHEORGHE	2433910,65	2382442,31	97,89
COMUNE, SATE	495572,25	463627,39	93,55

Încasările cuprind și restanța.

	FACTURI FIZICE EMISE ÎN 2011.	ÎNCASĂRI FACT.FIZICE ÎN ANUL 2011.	RATA ÎNCASARE FIZICE
SF. GHEORGHE	1016812,00	1058919,55	104,14
COMUNE, SATE	2448787,70	2331501,31	95,21

Încasările cuprind și restanța.

T 0367 401911
T/F 0267 351897
M office@tegaro

J14 / 295 / 1996
CUI RO 8670570
cap. soc. 1227950RON



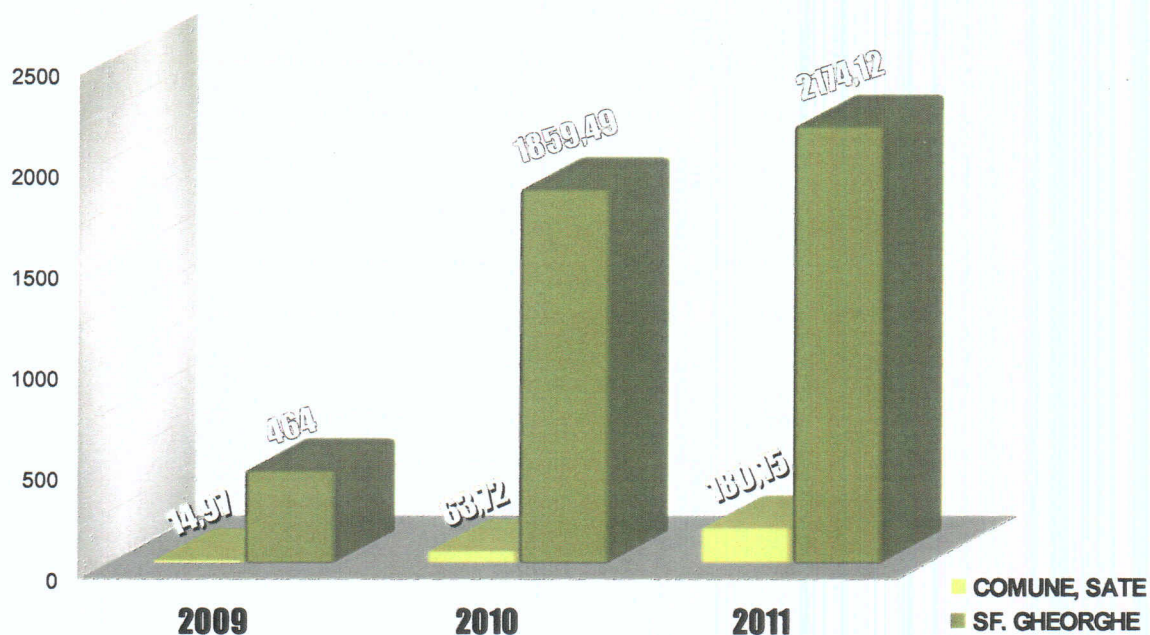
**CANTITATEA TOTALĂ A DEȘEURILOR COLECTATE AMESTECAT
COMPARATIV ANII 2009, 2010, 2011**

MUN.SF.GHEORGHE	2009		2010		2011	
	MC	TO	MC	TO	MC	TO
AS.PROPR. - deșeuri menajere	17710,28	5844,39	14923,04	4924,61	10612,50	3502,15
CASE PART. - PF. -deșeuri menajere	9536,00	3146,88	5351	1765,83	3967	1309,11
PERS.JURID. - deșeuri menajere	9487,92	3131,01	19880,2	6560,73	20219,89	6672,57
TOTAL 1	36734,20	12122,28	40154,24	13251,17	34799,39	11483,83
DEȘEURI STRADALE	5193,00	2077,00	2298	919,2	1363	545,20
NĂMOL	3628,70	5805,92	3910,5	6256,8	2360	3776
DEȘEURI DIN CONSTRUCȚII	21390,00	34224,00	22103	35364,8	10644	17030,40
TOTAL 2	30211,70	42106,92	28311,5	42540,8	14367	21351,60
COMUNE, SATE	2009		2010		2011	
PERS.FIZ. - deșeuri menajere	31341	10342,53	32393,56	10689,86	30621,90	10105,25
PERS.JUR.- deșeuri menajere	1724,90	569,22	2064,68	681,36	2121	699,94
TOTAL 3	33065,90	10911,75	34458,24	11371,22	32742,90	10805,19
TOTAL 1 + 2 + 3	100011,80	65140,95	102923,98	67163,19	81909,29	43640,62

**CANTITATEA DEȘEURILOR COLECTATE SELECTIV
COMPARATIV ANII 2009, 2010, 2011**

DEȘEURI COLECTATE SELECTIV	2009	2010	2011
	TONE		
MUN. SF.GHEORGHE	464	1859,49	2174,12
COMUNE, SATE	14,97	63,72	180,15
TOTAL	478,97	1923,21	2354,27

**CANTITATEA DEȘEURILOR COLECTATE SELECTIV
(TONE)
COMPARATIV ANII 2009, 2010, 2011**



**RATA SELECTĂRII ABSOLUTE ȘI RELATIVE A DEȘEURILOR
COMPARATIV ANII 2009, 2010, 2011**

2009	
RATA SELECTĂRII ABSOLUTE	$478,97 / 65140,95 = 0,74 \%$
RATA SELECTĂRII RELATIVE	$478,97 / (65140,95 - 34224) = 1,55 \%$
2010	
RATA SELECTĂRII ABSOLUTE	$1923,21 / 67163,19 = 2,86 \%$
RATA SELECTĂRII RELATIVE	$1923,21 / (67163,19 - 35364,8) = 6,05 \%$
2011	
RATA SELECTĂRII ABSOLUTE	$2354,27 / 43640,22 = 5,39 \%$
RATA SELECTĂRII RELATIVE	$2354,27 / (43640,22 - 17030,40) = 8,84 \%$

**SITUAȚIA LUCRĂRILOR EFECTUATE
COMPARATIV ANII 2009, 2010, 2011**

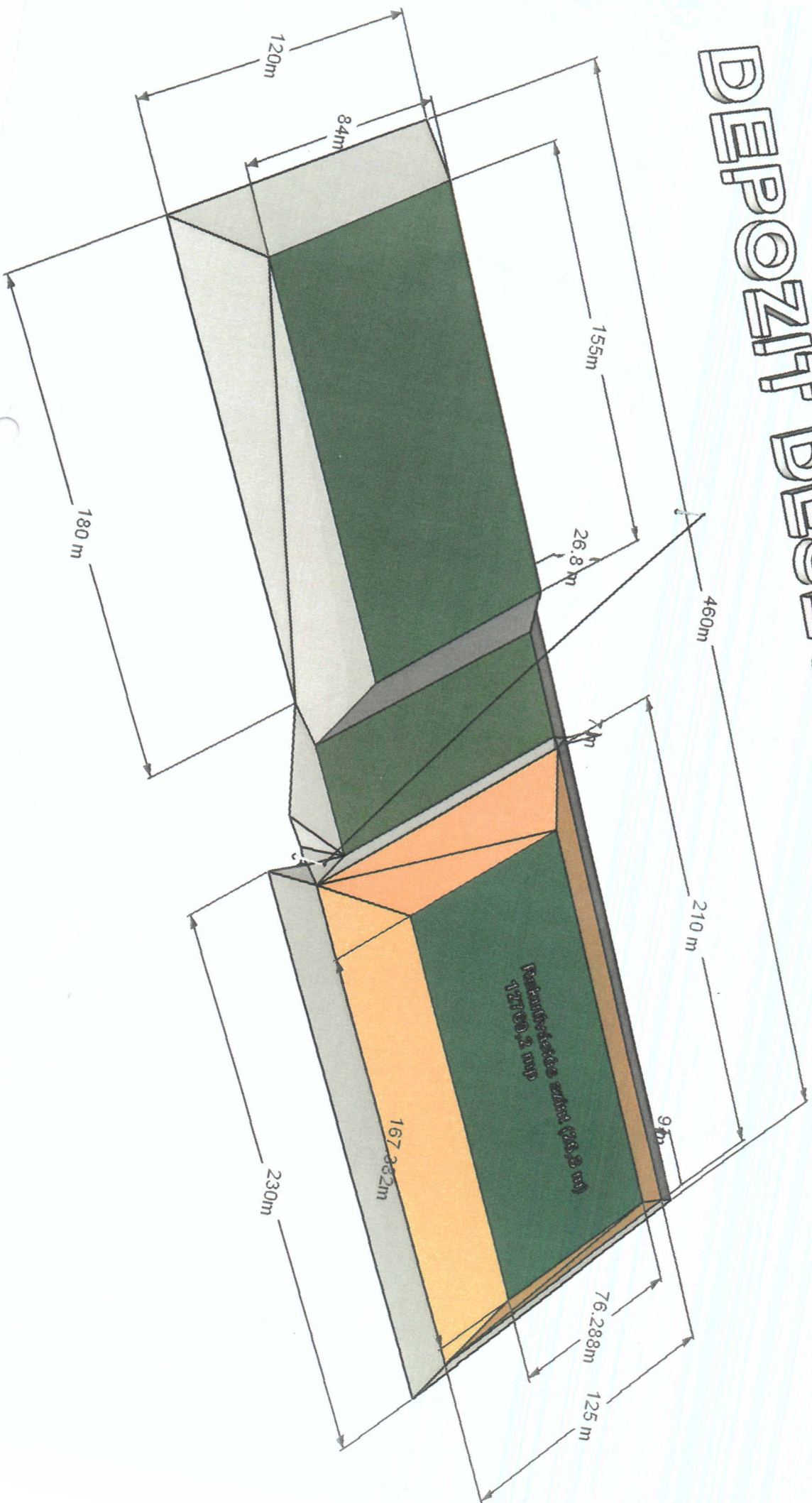
Nr. crt.	Deumirea lucrărilor	U.M.	TOTAL 2009		TOTAL 2010		TOTAL 2011				
			Cantitate	Valoare	%	Cantitate	Valoare	%	Cantitate	Valoare	%
1	Măturat manual	miimp	58767	921014,61	1,39	67958	1100240,02	1,16	72402	1445315,36	1,07
2	Curățat guri canal	buc	1942	12076,6	0,44	0	0	0	0	0	0
3	Măturat mecanic	miimp	35816	651504,78	1,24	35650	705350,88	0,99	39468	888819,36	1,11
4	Măturat mecanic trotuar	miimp	8815	411420,86	5,75	10981	514130,42	1,25	13443	772569,21	1,22
5	Colectat și transportat deșeu stradal	mc	5193	321388	1,13	4776	310050	0,92	5376	423682,56	1,13
6	Stropit străzi	miimp	20642	153576,48	0,96	8711	64809,84	0,42	19176	164721,84	2,20
7	Spălat străzi și trotuare	miimp	5190	155769,28	2,15	3178	95467,12	0,61	6566	233224,32	2,07
8	Aplicat material antiderapant mecanic	mc	188	32537,36	1,52	342	61707,06	1,82	258	52923,54	0,75
9	Aplicat material antiderapant manual	mc	126	30982	1,17	206	53461,12	1,63	175	45766	0,85
10	Curățat zăpadă mecanic de pe străzi	miimp	6306	55533,36	1,80	12356	111451,12	1,96	7720	85229,20	0,62
11	Curățat zăpadă și gheață manual	mp	266820	47827,4	0,92	513246	97516,74	1,92	265385	58384,70	0,52
12	Curățat zăpadă mecanic de pe trotuar	miimp	410	14735,38	1,33	531	20624,04	1,30	407	20158,71	0,77
13	Curățat, dezinfectat și odorizat wc.ecol.	buc	418	12321,14	2,12	152	4560	0,36	210	6300	1,38
14	Aplicat soluție CLCA pe străzi	mc	322	329771,82	0,81	468	497638,44	1,45	188	223661,72	0,40
TOTAL CU TVA				3150459,07			3637006,80			4420756,52	

din care facturat
3736076,62

ÎNȚEȚINERE SPAȚII VERZI COMPARATIV ANII 2009, 2010, 2011

Anul	Nr. contracte	Nr. persoane	Zona verde (mp)	Gard viu (ml)	Trotuar (mp)
2009	53	3222	46127	2901	9365
2010	245	15628	185331	12321	28204
2011	280	18606	221871	14787	31669,5

DEPOZIT DESERU ST. GHEORGHE



**REPARAȚII EFECTUATE LA SISTEMUL PUBLIC DE SALUBRIZARE
ÎN ANUL 2011**

Denumire obiect	Descriere lucrare	Valoare	Observații
Str.Lăcrămioarei, bl.12 Str. Narciselor, bl. 36 Șugaș Băi, str. Bisericii, str. Korosi Cs.Sandor, Str.Podeșului, Teritoriul orașului	Confecționat gard protector pentru colectare deșeuri menajere Betonarea și amenajarea punctului de colectare a deșeurilor menajere Montat 27 buc. coșuri stradale metalice(negre) pe stâlpii noi Reparat 5 buc. capace containere semiingropate înlocuit 5 buc. sisteme de golire containere semiingropate	9941,98	nefacturate din lipsă de fonduri în bugetul local
Str. Crângului,(spatele p-ța Centrală) Str. Viitorului, Str. Daliei, Str. Florilor	Montat 6 containere semiingropate	11979,2	idem pct.1
Str. Cerbului, Lăcrămioarei, Laszlo Ferenec, Sănătății colțul străzii Nagy Gyorgy Teritoriul orașului	Modificarea platformelor colectării deșeurilor menajere	9532,34	idem pct.1
Teritoriul orașului	Recondiționat și reparat 65 buc. coșuri de gunoi stradale portocalii	3874,56	idem pct.1
Teritoriul orașului	Renovat și vopsit 31 buc. containere semiingropate	2000,9	idem pct.1
Teritoriul orașului	Confecționat și montat 60 buc. recipiente colectare dejecții animale de companie	35392,85	idem pct.1
Platformă colectare Orko	Amplasat baracă metalică pentru personalul de deservire și scule necesare	2500	idem pct.1
Containere 7 mc Orko	Reparat și recondiționat 2 buc. containere 7 mc	1100	idem pct.1
Teritoriul orașului	Montat siguranță pe tija de acționare a sistemului de golire (25 buc.)	1200	idem pct.1
Teritoriul orașului	Montat 224 buc. + 124 buc. europubele pentru PET și hârtie		idem pct.1
TOTAL:		77521,83	

EXTRAS DIN RAPORTUL
STUDIULUI DE OPINIE
PUBLICĂ DIN
MARTIE 2012



5.4. Calitatea serviciilor S.C. TEGA SA.

În acest subcapitol detaliem satisfacția respondenților în legătură cu serviciile oferite de TEGA. Am luat în considerare 15 servicii.

Tabel întrebarea 9.) Calitatea serviciilor TEGA SA.

Servicii oferite de TEGA SA.	Foarte mulțumit	Mulțumit	Puțin mulțumit	Nemulțumit	Profund nemulțumit
1. Curățarea străzilor în timpul iernii	227 / 31%	232 / 31%	159 / 21 %	57 / 7%	71 / 10%
2. Curățarea străzilor în timpul verii	271 / 40%	296 / 40%	106 / 14%	28 / 4%	39 / 5%
3. Stropirea străzilor în timpul verii	300 / 41%	257 / 35%	116 / 16%	26 / 4%	41 / 6%
4. Colectarea deșeurilor	324 / 44%	269 / 36%	99 / 13%	22 / 3%	26 / 4%
5. Colectarea selectivă a deșeurilor	357 / 46%	240 / 32%	102 / 14%	29 / 4%	32 / 4%
6. Degajarea obiectelor casnice nefolosibile	323 / 44%	253 / 34%	116 / 16%	20 / 3 %	28 / 4%
7. Numărul colectoarelor de deșeuri publice	304 / 41%	247 / 33%	127 / 17%	35 / 5%	27 / 4%
8. Colectare deșeuri vegetale	306 / 41%	276 / 37%	112 / 15%	26 / 4%	20 / 3%
9. Colectare deșeuri din demolări	316 / 43%	253 / 34%	124 / 17 %	26 / 4%	21 / 3%
10. Centrul de colectare str. Teller Ede	328 / 44%	259 / 35%	120 / 16%	18 / 2%	15 / 2%
11. Colectare excremente de câini	238 / 32%	196 / 26%	165 / 22%	55 / 7%	86 / 12%
12. Garda de salubritate	336 / 45%	254 / 34%	101 / 14%	17 / 2%	32 / 4%
13. Modalitatea de plată a taxei serviciilor	374 / 51%	365 / 36%	80 / 11%	9 / 1%	12 / 2%
14. Comportamentul angajaților TEGA SA.	379 / 51%	241 / 33%	86 / 12%	16 / 2%	18 / 2%
15. Administrația reclamațiilor	342 / 46%	226 / 31%	136 / 18%	90 / 3%	16 / 2%

* Date comparative privind opinia locuitorilor despre activitățile TEGA SA. măsurate în anul 2009 respectiv 2012 - Anexa nr. 3.

Anexa 3. Date comparative privind opinia locuitorilor despre activitățile Tega SA. măsurate în anul 2012 (*întrebarea 9*).

Servicii oferite de TEGA SA.	Medie - 2009	Medie - 2012
1. Curățarea străzilor în timpul iernii	5,68	6,35
2. Curățarea străzilor în timpul verii	6,12	6,97
3. Stropirea străzilor în timpul verii	5,91	7,02
4. Colectarea deșeurilor	-	7,27
5. Colectarea selectivă a deșeurilor	5,93	7,46
6. Degajarea obiectelor casnice nefolosibile	5,66	7,22
7. Numărul colectoarelor de deșeuri publice	5,66	7,07
8. Colectare deșeuri vegetale	-	7,22
9. Colectare deșeuri din demolări	-	7,20
10. Centrul de colectare str. Teller Ede	7,26	7,34
11. Colectare excremente de câini	-	6,20
12. Garda de salubritate	-	7,28
13. Modalitatea de plată a taxei serviciilor	7,01	8,59
14. Comportamentul angajaților TEGA SA.	7,72	7,55
15. Administrația reclamațiilor	5,08	7,60
16. Curățenie de primăvară	5,73	-
17. Container pentru deșeuri din gospodărie	6,18	-
18. Expedierea deșeurilor din gospodărie	6,55	-
Medie	6,19	7,22

EXTRAS DIN RAPORTUL
STUDIULUI DE OPINIE
PUBLICĂ DIN
MARTIE 2012



PATRULA VERDE

Sub coordonarea personalului de specialitate din cadrul Primăriei municipiului Sfântu Gheorghe s-a înființat o activitatea de protecție a mediului înconjurător prin formarea unei echipe din voluntari tineri cu denumirea de PATRULA VERDE.

Obiectivele propuse au fost supravegherea în sezonul primăvară-vară a zonelor naturale utilizate drept zonă de agrement aflate în raza teritorială a municipiului Sfântu Gheorghe, prin patrulare cu biciclete, în vederea prevenirii faptelor care ar avea ca rezultat poluarea mediului înconjurător.

În perioada iunie – octombrie 2011, echipa de voluntari formată din 8 tineri, majoritatea studenți la Universitatea Babeș – Bolyai din Sfântu Gheorghe, a patrat în zilele de sâmbătă și duminică spre Băile Șugaș, la ieșirea din oraș spre Vâlcele până la km.7, în locurile frecventate des de către populație, ca zonă de agrement.

S.C. TEGA S.A., în calitate de agent economic-operator regional de salubritate, a asigurat dotarea echipei formate din voluntarii tineri, cu un număr de 8 biciclete, echipament adecvat cu însemne (uniforme) și a asigurat curățirea temporară și ocazională după caz a mediului înconjurător poluat cu deșeuri, depistat de echipa de voluntari.

GARDA DE SALUBRITATE

Prin Dispoziția nr. 1552/2011 al Primarului Municipiului Sfântu Gheorghe, a fost însărcinată Garda de Salubritate al S.C. TEGA S.A. Sfântu Gheorghe cu constatarea unor contravenții și aplicarea sancțiunilor prevăzute în H.C.L. nr.101/2002 privind instituirea normelor de bună gospodărire pe teritoriul municipiului Sfântu Gheorghe, cu modificările și completările ulterioare.

În perioada 15 noiembrie – 30 decembrie 2011, garda de salubritate formată din 4 gardieni a acționat pe raza municipiului Sf. Gheorghe, în zilele de lucru în grupuri a 2 persoane.

Obiectivele propuse au vizat respectarea de către persoanele fizice și juridice pe teritoriul municipiului Sfântu Gheorghe a prevederilor H.C.L. nr.101/2002, actualizat.

ABATERI CONSTATATE ȘI MĂSURILE LUATE PERIOADA 15 noiembrie – 30 decembrie 2011

Abateri constatate Conf. H.C.L. nr.101/2002, actualizat.	Avertisment verbal		Avertisment scris		Amendă	
	PF*	PJ**	PF	PJ	PF	PJ
Art.29. - (1) lit.a.,d., f.	18	1	2			
Art.26. - (1)			2	1		
Art.26. - (2)		33				
Art.22.			3		2	
Art.51. - (1)	3	1	1			
Art.36.			2			
Art.29. - (1) lit. a.			1			
Art.12. - (2) lit.i.	1					
TOTAL	22	35	11	1	2	-

* - Persoane fizic

** - Persoane juridice

**STADIUL PARCULUI DE UTILAJE APARTINÂND
SISTEMULUI PUBLIC DE SALUBRITATE**

Nr. crt.	Denumire utilaj	Nr. inmatriculare	An punere în funcțiune	Valoare de inventar	Mod de dobândire	Utilitate	Durata de funcționare evaluată	Observații	GPS
1	Aut.special N2	B 09 FJA	2008	277528,72	Leasing	Sal.stradală	6	Bun de retur	
2	Aut.special N3	B 18 ZID	2007	319233,99	Leasing	Sal.stradală	5	Bun de retur	•
3	Automăturătoare	414 RS	2005	89585,04	Proprietate	Sal.stradală	2		
4	Automăturătoare	DD ZV 3333	2009	759115,82	Leasing	Sal.stradală	5	Bun de retur	
5	Automobil mixt	CV 04 EGY	2003	19810,83	Proprietate	Sal.stradală	1		
6	Autospecială	CV 03 UTD	2004	669940	Proprietate	Sal.stradală	2		
7	Autoutilitară	CV 04 UJT	2007	29680,67	Proprietate	Sal.stradală	2		
8	Tractor rutier	CV 02 PEI	1984	11,87	Proprietate	Sal.stradală	1		
9	Tractor rutier	CV 02 NKE	1985	4991,22	Proprietate	Sal.stradală	1	Rezervă	
10	Autospecială	CV 01 BTS	1991	8540,1	Proprietate	Sal.stradală	1	Rezervă	
11	Remorcă	CV 82 KTG	1981	305,9	Proprietate	Sal.stradală	1	Rezervă	
12	Autospecială	CV 03 JFV	1989	2400	Proprietate	Sal.stradală	Pr. pt.casare		
13	Autospecială	CV 05 KTG	1975	9877,3	Proprietate	Sal.stradală	Pr.pt.casare		
14	Autospecială	CV 01 HPO	2004	737479,07	Proprietate	Tr. Deș. Sf. Gh.	3		•
15	Aut.special N3	B 13 ECN	2009	408071	Leasing	Tr. Deș. Sf. Gh.	6	Bun de retur	•
16	Aut.special N3	B 79 NEY	2007	450364,5	Leasing	Tr. Deș. Sf. Gh.	4		•
17	Aut.special N3	B 26 YBA	2011	527018,92	Leasing	Tr. Deș. Sf. Gh.	6	Bun de retur	•
18	Aut.special N2	CV 03 ZIB	2005	163643,62	Proprietate	Tr. Deș. Sf. Gh.	4		•
19	Autospecială	CV 01 WUJ	1995	25727,48	Proprietate	Tr. Deș. Sf. Gh.	1		•
20	Autospecială	CV 02 FUG	1988	12059,08	Proprietate	Tr. Deș. Sf. Gh.	1		•
21	Autospecială	CV 02 RRL	1991	6223,11	Proprietate	Tr. Deș. Sf. Gh.	1	Rezervă	
22	Autoutilitară	CV 02 POS	1989	4640,7	Proprietate	Tr. Deș. Sf. Gh.	1		
23	Aut.special N3	CV 05 AYN	1995	103612,8	Proprietate	Tr. Deș.Com.	2	Bun de retur	•
24	Autospecială	CV 02 DJE	1996	33817,56	Proprietate	Tr. Deș.Com.	1		•
25	Aut.special N3	CV 05 CDT	1997	101452,34	Proprietate	Tr. Deș.Com.	2	Bun de retur	•
26	Aut.special N3	CV 01 ATN	2001	369773,42	Proprietate	Tr. Deș.Com.	4	Bun de retur	•
27	Autospecială	CV 03 SAL	1990	98780,5	Proprietate	Tr. Deș.Com.	2		•
28	Autospecială	CV 03 TNG	2003	149488,24	Proprietate	Tr. Deș.Com.	2		•
29	Autoturism M1G	CV 01 HGF	1994	16300	Proprietate	Tr. Deș.Com.	2	Bun retur	
30	Remorcă 02	CV 01 ABT	1988	4000	Proprietate	Tr. Deș.Com.	2		
31	Autospecială	CV 02 NKF	1985	19,51	Proprietate	Tr. Deș.	1	Rezervă	
32	Autospecială	CV 02 RRK	1992	5745,8	Proprietate	Tr. Deș.	1		•
33	Autoutilitară N3	CV 01 XRY	2002	221993,64	Proprietate	Col. Selectiv	5		
34	Autoturism	CV 02 GGT	1997	2926,18	Proprietate	Șefi echipe	1		
35	Autoturism	CV 03 FEA	2000	7098,2	Proprietate	Șefi echipe	1		
36	Motocicletă	CV 329	2006	2092,43	Proprietate	Șefi echipe	1		
37	Motocicletă	CV 330	2005	2092,43	Proprietate	Șefi echipe	1		
38	Remorcă	CV 80 FBN	1983	305,9	Proprietate	Șefi echipe	1		
39	Autoutilitară	CV 01 NOB	2008	73780,64	Proprietate	S. Tehnică	2		
40	Autoturism	B 14 PZG	2008	51779,69	Leasing	Toalete eco	3		
41	Remorcă 02	CV 04 XGI	2008	10833,84	Proprietate	Toalete eco	3		
42	Autospecială	CV 02 RPX	1989	10668,15	Proprietate	Încărcător f.	1	Rezervă	
43	Autospecială	CV 03 AUZ	1984	4073,06	Proprietate	Încărcător f.	1		
44	Autoutilitară N3	B 16 JCC	2009	259756,55	Leasing	Închiriat	4		
45	Autoturism	CV 03 ZIA	2005	27850,34	Proprietate	Rel.publ.	3		
46	Autoturism M1	B 32 LIY	2011	34385,99	Leasing	Adm. piețe	4		
47	Remorcă 01	CV 04 CHM	2005	2399,9	Proprietate	Adm. piețe	2		